



**Presidencia de la República**  
**Ministerio de Administración Pública, PARAP II**  
**2020**  
**Ejecución de Gastos y Aplicaciones Financieras**  
 En RD\$



Detalle	Total	Enero	Febrero	Marzo	Abril	Mayo	Junio	Julio	Agosto	Septiembre	Octubre	Noviembre	Diciembre
<b>2 - GASTOS</b>													
<b>2.1 - REMUNERACIONES Y CONTRIBUCIONES</b>	<b>2,928,879.22</b>	<b>2,928,879.22</b>	-	-	-	-	-	-	-	-	-	-	-
2.1.1 - REMUNERACIONES	2,437,984.00	2,437,984.00											
2.1.2 - SOBRESUELDOS	127,500.00	127,500.00											
2.1.3 - DIETAS Y GASTOS DE REPRESENTACIÓN	-	-											
2.1.4 - GRATIFICACIONES Y BONIFICACIONES	-	-											
2.1.5 - CONTRIBUCIONES A LA SEGURIDAD SOCIAL	363,395.22	363,395.22											
<b>2.2 - CONTRATACIÓN DE SERVICIOS</b>													
2.2.1 - SERVICIOS BÁSICOS	-	-											
2.2.2 - PUBLICIDAD, IMPRESIÓN Y ENCUADERNACIÓN	-	-											
2.2.3 - VIÁTICOS	-	-											
2.2.4 - TRANSPORTE Y ALMACENAJE	-	-											
2.2.5 - ALQUILERES Y RENTAS	-	-											
2.2.6 - SEGUROS	-	-											
2.2.7 - SERVICIOS DE CONSERVACIÓN, REPARACIONES MENORES E INSTALACIONES TEMPORALES	-	-											
2.2.8 - OTROS SERVICIOS NO INCLUIDOS EN CONCEPTOS ANTERIORES	-	-											
2.2.9 - OTRAS CONTRATACIONES DE SERVICIOS	-	-											
<b>2.3 - MATERIALES Y SUMINISTROS</b>													
2.3.1 - ALIMENTOS Y PRODUCTOS AGROFORESTALES	-	-											
2.3.2 - TEXTILES Y VESTUARIOS	-	-											
2.3.3 - PRODUCTOS DE PAPEL, CARTÓN E IMPRESOS	-	-											
2.3.4 - PRODUCTOS FARMACÉUTICOS	-	-											
2.3.5 - PRODUCTOS DE CUERO, CAUCHO Y PLÁSTICO	-	-											
2.3.6 - PRODUCTOS DE MINERALES, METÁLICOS Y NO METÁLICOS	-	-											
2.3.7 - COMBUSTIBLES, LUBRICANTES, PRODUCTOS QUÍMICOS Y CONEXOS	-	-											
2.3.8 - GASTOS QUE SE ASIGNARÁN DURANTE EL EJERCICIO (ART. 32 Y 33 LEY 423-06)	-	-											
2.3.9 - PRODUCTOS Y ÚTILES VARIOS	-	-											
<b>2.4 - TRANSFERENCIAS CORRIENTES</b>													
2.4.1 - TRANSFERENCIAS CORRIENTES AL SECTOR PRIVADO	-	-											
2.4.2 - TRANSFERENCIAS CORRIENTES AL GOBIERNO GENERAL NACIONAL	-	-											
2.4.3 - TRANSFERENCIAS CORRIENTES A GOBIERNOS GENERALES LOCALES	-	-											
2.4.4 - TRANSFERENCIAS CORRIENTES A EMPRESAS PÚBLICAS NO FINANCIERAS	-	-											
2.4.5 - TRANSFERENCIAS CORRIENTES A INSTITUCIONES PÚBLICAS FINANCIERAS	-	-											
2.4.7 - TRANSFERENCIAS CORRIENTES AL SECTOR EXTERNO	-	-											
2.4.9 - TRANSFERENCIAS CORRIENTES A OTRAS INSTITUCIONES PÚBLICAS	-	-											
<b>2.5 - TRANSFERENCIAS DE CAPITAL</b>													
2.5.1 - TRANSFERENCIAS DE CAPITAL AL SECTOR PRIVADO	-	-											
2.5.2 - TRANSFERENCIAS DE CAPITAL AL GOBIERNO GENERAL NACIONAL	-	-											
2.5.3 - TRANSFERENCIAS DE CAPITAL A GOBIERNOS GENERALES LOCALES	-	-											
2.5.4 - TRANSFERENCIAS DE CAPITAL A EMPRESAS PÚBLICAS NO FINANCIERAS	-	-											
2.5.5 - TRANSFERENCIAS DE CAPITAL A INSTITUCIONES PÚBLICAS FINANCIERAS	-	-											
2.5.6 - TRANSFERENCIAS DE CAPITAL AL SECTOR EXTERNO	-	-											
2.5.9 - TRANSFERENCIAS DE CAPITAL A OTRAS INSTITUCIONES PÚBLICAS	-	-											

Fuente: [Fuente]

Fecha de registro: hasta el [31] de [Enero] del [2020]

Fecha de imputación: hasta el [31] de [Enero] del [2020]

Notas:

- Gasto devengado.
- Se presenta el gasto por mes; cada mes se debe actualizar el gasto devengado de los meses anteriores.
- Se presenta la clasificación objetiva del gasto al nivel de cuenta.
- Fecha de imputación: último día del mes analizado
- Fecha de registro: el día 10 del mes siguiente al mes analizado


L-4


1/10/19


V.A

2.6 - BIENES MUEBLES, INMUEBLES E INTANGIBLES	-	-	-	-	-	-	-	-	-	-	-	-	-	-
2.6.1 - MOBILIARIO Y EQUIPO	-	-	-	-	-	-	-	-	-	-	-	-	-	-
2.6.2 - MOBILIARIO Y EQUIPO EDUCACIONAL Y RECREATIVO	-	-	-	-	-	-	-	-	-	-	-	-	-	-
2.6.3 - EQUIPO E INSTRUMENTAL, CIENTÍFICO Y LABORATORIO	-	-	-	-	-	-	-	-	-	-	-	-	-	-
2.6.4 - VEHÍCULOS Y EQUIPO DE TRANSPORTE, TRACCIÓN Y ELEVACIÓN	-	-	-	-	-	-	-	-	-	-	-	-	-	-
2.6.5 - MAQUINARIA, OTROS EQUIPOS Y HERRAMIENTAS	-	-	-	-	-	-	-	-	-	-	-	-	-	-
2.6.6 - EQUIPOS DE DEFENSA Y SEGURIDAD	-	-	-	-	-	-	-	-	-	-	-	-	-	-
2.6.7 - ACTIVOS BIOLÓGICOS CULTIVABLES	-	-	-	-	-	-	-	-	-	-	-	-	-	-
2.6.8 - BIENES INTANGIBLES	-	-	-	-	-	-	-	-	-	-	-	-	-	-
2.6.9 - EDIFICIOS, ESTRUCTURAS, TIERRAS, TERRENOS Y OBJETOS DE VALOR	-	-	-	-	-	-	-	-	-	-	-	-	-	-
2.7 - OBRAS	-	-	-	-	-	-	-	-	-	-	-	-	-	-
2.7.1 - OBRAS EN EDIFICACIONES	-	-	-	-	-	-	-	-	-	-	-	-	-	-
2.7.2 - INFRAESTRUCTURA	-	-	-	-	-	-	-	-	-	-	-	-	-	-
2.7.3 - CONSTRUCCIONES EN BIENES CONCESIONADOS	-	-	-	-	-	-	-	-	-	-	-	-	-	-
2.7.4 - GASTOS QUE SE ASIGNARÁN DURANTE EL EJERCICIO PARA INVERSIÓN (ART. 32 Y 33 LEY 423-06)	-	-	-	-	-	-	-	-	-	-	-	-	-	-
2.8 - ADQUISICIÓN DE ACTIVOS FINANCIEROS CON FINES DE POLÍTICA	-	-	-	-	-	-	-	-	-	-	-	-	-	-
2.8.1 - CONCESIÓN DE PRESTAMOS	-	-	-	-	-	-	-	-	-	-	-	-	-	-
2.8.2 - ADQUISICIÓN DE TÍTULOS VALORES REPRESENTATIVOS DE DEUDA	-	-	-	-	-	-	-	-	-	-	-	-	-	-
2.9 - GASTOS FINANCIEROS	-	-	-	-	-	-	-	-	-	-	-	-	-	-
2.9.1 - INTERESES DE LA DEUDA PÚBLICA INTERNA	-	-	-	-	-	-	-	-	-	-	-	-	-	-
2.9.2 - INTERESES DE LA DEUDA PÚBLICA EXTERNA	-	-	-	-	-	-	-	-	-	-	-	-	-	-
2.9.4 - COMISIONES Y OTROS GASTOS BANCARIOS DE LA DEUDA PÚBLICA	-	-	-	-	-	-	-	-	-	-	-	-	-	-
<b>Total Gastos</b>	<b>2,928,879.22</b>	<b>2,928,879.22</b>	-	-	-	-	-	-	-	-	-	-	-	-
4 - APLICACIONES FINANCIERAS	-	-	-	-	-	-	-	-	-	-	-	-	-	-
4.1 - INCREMENTO DE ACTIVOS FINANCIEROS	-	-	-	-	-	-	-	-	-	-	-	-	-	-
4.1.1 - INCREMENTO DE ACTIVOS FINANCIEROS CORRIENTES	-	-	-	-	-	-	-	-	-	-	-	-	-	-
4.1.2 - INCREMENTO DE ACTIVOS FINANCIEROS NO CORRIENTES	-	-	-	-	-	-	-	-	-	-	-	-	-	-
4.2 - DISMINUCIÓN DE PASIVOS	-	-	-	-	-	-	-	-	-	-	-	-	-	-
4.2.1 - DISMINUCIÓN DE PASIVOS CORRIENTES	-	-	-	-	-	-	-	-	-	-	-	-	-	-
4.2.2 - DISMINUCIÓN DE PASIVOS NO CORRIENTES	-	-	-	-	-	-	-	-	-	-	-	-	-	-
4.3 - DISMINUCIÓN DE FONDOS DE TERCEROS	-	-	-	-	-	-	-	-	-	-	-	-	-	-
4.3.5 - DISMINUCIÓN DEPÓSITOS FONDOS DE TERCEROS	-	-	-	-	-	-	-	-	-	-	-	-	-	-
<b>TOTAL APLICACIONES FINANCIERAS</b>	<b>-</b>	<b>-</b>	<b>-</b>	<b>-</b>	<b>-</b>	<b>-</b>	<b>-</b>	<b>-</b>	<b>-</b>	<b>-</b>	<b>-</b>	<b>-</b>	<b>-</b>	<b>-</b>
<b>TOTAL GASTOS Y APLICACIONES FINANCIERAS</b>	<b>2,928,879</b>	<b>2,928,879</b>	<b>-</b>	<b>-</b>	<b>-</b>	<b>-</b>	<b>-</b>	<b>-</b>	<b>-</b>	<b>-</b>	<b>-</b>	<b>-</b>	<b>-</b>	<b>-</b>



Preparado por:   
 Licda. Vinja Abreu  
 Analista de Presupuesto

Revisado por:   
 Licda. Lizarda Yrrizari  
 Enc. Div. de Presupuesto

Autorizado por:   
 Licdo. Diómedes Alcántara T.  
 Dir. Administrativo y Financiero

