



**Presidencia de la República  
Ministerio de Administración Pública, MAP  
2021  
Ejecución de Gastos y Aplicaciones Financieras  
En RD\$**



Detalle	Presupuesto		Gasto Devengado												
	Aprobado	Modificado	Enero	Febrero	Marzo	Abril	Mayo	Junio	Julio	Agosto	Septiemb.	Octubre	Noviemb.	Diciembre	Total
<b>2 - GASTOS</b>															
<b>2.1 - REMUNERACIONES Y CONTRIBUCIONES</b>	<b>501,248,765</b>	<b>520,914,079</b>	<b>29,317,531</b>	<b>29,580,694</b>	<b>30,116,402</b>	<b>29,691,162</b>	<b>45,182,313</b>	<b>31,366,699</b>	<b>34,991,377</b>	<b>53,343,694</b>	<b>34,044,729</b>	-	-	-	<b>317,634,602</b>
2.1.1 - REMUNERACIONES	367,975,987	385,550,251	25,041,614	25,269,781	25,765,348	25,381,614	26,460,678	26,210,435	30,031,987	29,695,419	28,929,390	-	-	-	242,786,265
2.1.2 - SOBRESUELDOS	82,638,200	84,041,200	647,250	647,250	647,250	647,250	15,091,350	1,522,015	991,000	19,445,527	951,083	-	-	-	40,589,975
2.1.3 - DIETAS Y GASTOS DE REPRESENTACIÓN	-	-	-	-	-	-	-	-	-	-	-	-	-	-	-
2.1.4 - GRATIFICACIONES Y BONIFICACIONES	-	-	-	-	-	-	-	-	-	-	-	-	-	-	-
2.1.5 - CONTRIBUCIONES A LA SEGURIDAD SOCIAL	50,634,578	51,322,628	3,628,667	3,663,663	3,703,805	3,662,297	3,630,285	3,634,249	3,968,390	4,202,748	4,164,257	-	-	-	34,258,361
<b>2.2 - CONTRATACIONES DE SERVICIOS</b>	<b>250,410,035</b>	<b>248,397,699</b>	<b>450,000</b>	<b>9,602,392</b>	<b>9,968,170</b>	<b>9,948,579</b>	<b>11,178,305</b>	<b>18,724,580</b>	<b>7,593,467</b>	<b>13,888,734</b>	<b>16,143,290</b>	-	-	-	<b>97,497,517</b>
2.2.1 - SERVICIOS BÁSICOS	18,740,000	18,740,000	-	1,925,537	2,037,471	1,691,156	1,706,132	1,591,484	1,157,177	2,111,239	1,899,406	-	-	-	14,119,602
2.2.2 - PUBLICIDAD, IMPRESIÓN Y ENCUADERNACIÓN	24,350,000	18,850,000	-	-	982,065	406,773	64,160	668,792	363,959	141,600	223,243	-	-	-	2,850,592
2.2.3 - VIÁTICOS	15,735,000	12,985,000	-	-	-	-	323,786	303,487	-	582,851	-	-	-	-	1,210,124
2.2.4 - TRANSPORTE Y ALMACENAJE	8,977,000	7,977,000	-	-	-	-	-	-	250,000	-	3,377	-	-	-	253,377
2.2.5 - ALQUILERES Y RENTAS	-	12,400,000	-	-	147,052	49,017	78,067	60,767	202,152	3,441,098	3,622,601	-	-	-	7,600,754
2.2.6 - SEGUROS	17,000,000	16,500,000	-	2,446,607	2,173,445	487,242	2,444,578	228,244	1,238,013	1,087,765	1,302,084	-	-	-	11,407,977
2.2.7 - SERVICIOS DE CONSERVACIÓN, REPARACIONES MENORES E INSTALACIONES TEMPORALES	10,450,000	15,850,000	-	476,845	337,474	158,798	2,662,707	282,279	559,393	754,679	274,350	-	-	-	5,506,525
2.2.8 - OTROS SERVICIOS NO INCLUIDOS EN CONCEPTOS ANTERIORES	151,658,035	136,195,699	450,000	4,753,403	4,290,663	6,596,679	3,441,165	15,589,527	3,822,773	5,647,043	7,874,664	-	-	-	52,465,916
2.2.9 - OTRAS CONTRATACIONES DE SERVICIOS	3,500,000	8,900,000	-	-	-	558,915	457,709	-	0	705,310	360,714	-	-	-	2,082,648
<b>2.3 - MATERIALES Y SUMINISTROS</b>	<b>39,950,000</b>	<b>41,220,000</b>	<b>-</b>	<b>671,214</b>	<b>1,146,345</b>	<b>3,023,261</b>	<b>1,755,713</b>	<b>2,461,623</b>	<b>1,071,483</b>	<b>3,461,197</b>	<b>1,344,857</b>	-	-	-	<b>14,935,692</b>
2.3.1 - ALIMENTOS Y PRODUCTOS AGROFORESTALES	2,900,000	3,900,000	-	-	164,964	61,949	387,407	84,505.00	29,045	523,692	150,604	-	-	-	1,402,166
2.3.2 - TEXTILES Y VESTUARIOS	100,000	1,300,000	-	-	-	305,349	181,248	-	107,255	214,760	-	-	-	-	808,612
2.3.3 - PRODUCTOS DE PAPEL, CARTÓN E IMPRESOS	2,500,000	4,050,000	-	58,587.00	58,587.00	58,587	79,219.04	130,774	68,886	419,490	84,001.00	-	-	-	958,131
2.3.4 - PRODUCTOS FARMACÉUTICOS	500,000	500,000	-	-	59,954.20	10,738	-	-	-	-	4,605.00	-	-	-	75,297
2.3.5 - PRODUCTOS DE CUERO, CAUCHO Y PLÁSTICO	1,450,000	1,400,000	-	-	-	-	-	82,199	2,478.00	77,216	25,227	-	-	-	187,120
2.3.6 - PRODUCTOS DE MINERALES, METÁLICOS Y NO METÁLICOS	600,000	1,400,000	-	-	-	-	27,198.93	50,298	-	1,475	3,305	-	-	-	82,276
2.3.7 - COMBUSTIBLES, LUBRICANTES, PRODUCTOS QUÍMICOS Y CONEXOS	10,450,000	11,450,000	-	571,852	640,212	1,103,852	590,399	953,924	591,744	1,247,021	592,700	-	-	-	6,291,703
2.3.8 - GASTOS QUE SE ASIGNARÁN DURANTE EL EJERCICIO (ART. 32 Y 33 LEY 423-06)	-	-	-	-	-	-	-	-	-	-	-	-	-	-	-
2.3.9 - PRODUCTOS Y ÚTILES VARIOS	21,450,000	17,220,000	-	40,776	222,629	1,482,787	490,241	1,159,922	272,074	977,543	484,415	-	-	-	5,130,387
<b>2.4 - TRANSFERENCIAS CORRIENTES</b>	<b>9,100,000</b>	<b>9,100,000</b>	<b>-</b>	<b>1,602,120</b>	<b>-</b>	<b>-</b>	<b>-</b>	<b>-</b>	<b>-</b>	<b>-</b>	<b>2,985,000</b>	<b>-</b>	<b>-</b>	<b>-</b>	<b>4,587,120</b>
2.4.1 - TRANSFERENCIAS CORRIENTES AL SECTOR PRIVADO	7,100,000	7,100,000	-	-	-	-	-	-	-	-	2,985,000	-	-	-	2,985,000
2.4.2 - TRANSFERENCIAS CORRIENTES AL GOBIERNO GENERAL NACIONAL	-	-	-	-	-	-	-	-	-	-	-	-	-	-	-
2.4.3 - TRANSFERENCIAS CORRIENTES A GOBIERNOS GENERALES LOCALES	-	-	-	-	-	-	-	-	-	-	-	-	-	-	-
2.4.4 - TRANSFERENCIAS CORRIENTES A EMPRESAS PÚBLICAS NO FINANCIERAS	-	-	-	-	-	-	-	-	-	-	-	-	-	-	-
2.4.5 - TRANSFERENCIAS CORRIENTES A INSTITUCIONES PÚBLICAS FINANCIERAS	-	-	-	-	-	-	-	-	-	-	-	-	-	-	-
2.4.7 - TRANSFERENCIAS CORRIENTES AL SECTOR EXTERNO	2,000,000	2,000,000	-	1,602,120	-	-	-	-	-	-	-	-	-	-	1,602,120
2.4.9 - TRANSFERENCIAS CORRIENTES A OTRAS INSTITUCIONES PÚBLICAS	-	-	-	-	-	-	-	-	-	-	-	-	-	-	-
<b>2.5 - TRANSFERENCIAS DE CAPITAL</b>	<b>-</b>	<b>-</b>	<b>-</b>	<b>-</b>	<b>-</b>	<b>-</b>	<b>-</b>	<b>-</b>	<b>-</b>	<b>-</b>	<b>-</b>	<b>-</b>	<b>-</b>	<b>-</b>	<b>-</b>
2.5.1 - TRANSFERENCIAS DE CAPITAL AL SECTOR PRIVADO	-	-	-	-	-	-	-	-	-	-	-	-	-	-	-
2.5.2 - TRANSFERENCIAS DE CAPITAL AL GOBIERNO GENERAL NACIONAL	-	-	-	-	-	-	-	-	-	-	-	-	-	-	-
2.5.3 - TRANSFERENCIAS DE CAPITAL A GOBIERNOS GENERALES LOCALES	-	-	-	-	-	-	-	-	-	-	-	-	-	-	-
2.5.4 - TRANSFERENCIAS DE CAPITAL A EMPRESAS PÚBLICAS NO FINANCIERAS	-	-	-	-	-	-	-	-	-	-	-	-	-	-	-
2.5.5 - TRANSFERENCIAS DE CAPITAL A INSTITUCIONES PÚBLICAS FINANCIERAS	-	-	-	-	-	-	-	-	-	-	-	-	-	-	-
2.5.6 - TRANSFERENCIAS DE CAPITAL AL SECTOR EXTERNO	-	-	-	-	-	-	-	-	-	-	-	-	-	-	-
2.5.9 - TRANSFERENCIAS DE CAPITAL A OTRAS INSTITUCIONES PÚBLICAS	-	-	-	-	-	-	-	-	-	-	-	-	-	-	-

Fuente: (Reporte del SIGEF)  
 Fecha de registro: hasta el (30) de (Septiembre) del (2021)  
 Fecha de imputación: hasta el (30) de (Septiembre) del (2021)

Notas:  
 1. Gasto devengado.  
 2. Se presenta el gasto por mes; cada mes se debe actualizar el gasto devengado de los meses anteriores.  
 3. Se presenta la clasificación objetiva del gasto al nivel de cuenta.  
 4. Fecha de imputación: último día del mes analizado.  
 5. Fecha de registro: el día 30 del mes siguiente al mes analizado.


V.A  
 R  
 L-4


<b>2.6 - BIENES MUEBLES, INMUEBLES E INTANGIBLES</b>	<b>46,050,000</b>	<b>57,127,022</b>	-	-	<b>1,529,733</b>	<b>1,785,216</b>	<b>6,500</b>	<b>348,517</b>	<b>2,197,591</b>	<b>1,711,497</b>	<b>673,737</b>	-	-	-	<b>8,252,792</b>
2.6.1 - MOBILIARIO Y EQUIPO	13,100,000	16,977,022	-	-	-	1,785,216	6,500	245,621	1,861,367	1,426,619	673,737	-	-	-	5,999,061
2.6.2 - MOBILIARIO Y EQUIPO EDUCACIONAL Y RECREATIVO	100,000	1,400,000	-	-	-	-	-	-	90,603	-	-	-	-	-	90,603
2.6.3 - EQUIPO E INSTRUMENTAL, CIENTÍFICO Y LABORATORIO	500,000	500,000	-	-	-	-	-	-	-	-	-	-	-	-	-
2.6.4 - VEHÍCULOS Y EQUIPO DE TRANSPORTE, TRACCIÓN Y ELEVACIÓN	10,000,000	20,000,000	-	-	-	-	-	-	-	-	-	-	-	-	-
2.6.5 - MAQUINARIA, OTROS EQUIPOS Y HERRAMIENTAS	850,000	1,650,000	-	-	-	-	-	102,896	245,621	284,879	-	-	-	-	633,396
2.6.6 - EQUIPOS DE DEFENSA Y SEGURIDAD	14,000,000	5,000,000	-	-	-	-	-	-	-	-	-	-	-	-	-
2.6.7 - ACTIVOS BIOLÓGICOS CULTIVABLES	-	-	-	-	-	-	-	-	-	-	-	-	-	-	-
2.6.8 - BIENES INTANGIBLES	7,200,000	8,000,000	-	-	1,529,733	-	-	-	-	-	-	-	-	-	1,529,733
2.6.9 - EDIFICIOS, ESTRUCTURAS, TIERRAS, TERRENOS Y OBJETOS DE VALOR	300,000	3,600,000	-	-	-	-	-	-	-	-	-	-	-	-	-
<b>2.7 - OBRAS</b>	<b>6,000,000</b>	-	-	-	-	-	-	-	-	-	-	-	-	-	-
2.7.1 - OBRAS EN EDIFICACIONES	6,000,000	-	-	-	-	-	-	-	-	-	-	-	-	-	-
2.7.2 - INFRAESTRUCTURA	-	-	-	-	-	-	-	-	-	-	-	-	-	-	-
2.7.3 - CONSTRUCCIONES EN BIENES CONCESIONADOS	-	-	-	-	-	-	-	-	-	-	-	-	-	-	-
2.7.4 - GASTOS QUE SE ASIGNARÁN DURANTE EL EJERCICIO PARA INVERSIÓN (ART. 32 Y 33 LEY 423-06)	-	-	-	-	-	-	-	-	-	-	-	-	-	-	-
<b>2.8 - ADQUISICIÓN DE ACTIVOS FINANCIEROS CON FINES DE POLÍTICA</b>	-	-	-	-	-	-	-	-	-	-	-	-	-	-	-
2.8.1 - CONCESIÓN DE PRESTAMOS	-	-	-	-	-	-	-	-	-	-	-	-	-	-	-
2.8.2 - ADQUISICIÓN DE TÍTULOS VALORES REPRESENTATIVOS DE DEUDA	-	-	-	-	-	-	-	-	-	-	-	-	-	-	-
<b>2.9 - GASTOS FINANCIEROS</b>	-	-	-	-	-	-	-	-	-	-	-	-	-	-	-
2.9.1 - INTERESES DE LA DEUDA PÚBLICA INTERNA	-	-	-	-	-	-	-	-	-	-	-	-	-	-	-
2.9.2 - INTERESES DE LA DEUDA PÚBLICA EXTERNA	-	-	-	-	-	-	-	-	-	-	-	-	-	-	-
2.9.4 - COMISIONES Y OTROS GASTOS BANCARIOS DE LA DEUDA PÚBLICA	-	-	-	-	-	-	-	-	-	-	-	-	-	-	-
<b>Total Gastos</b>	<b>852,758,800</b>	<b>876,758,800</b>	<b>29,767,531</b>	<b>41,456,421</b>	<b>42,760,650</b>	<b>44,448,218</b>	<b>58,122,831</b>	<b>52,901,419</b>	<b>45,853,917</b>	<b>72,405,122</b>	<b>55,191,614</b>	-	-	-	<b>442,907,723</b>
<b>4 - APLICACIONES FINANCIERAS</b>	-	-	-	-	-	-	-	-	-	-	-	-	-	-	-
<b>4.1 - INCREMENTO DE ACTIVOS FINANCIEROS</b>	-	-	-	-	-	-	-	-	-	-	-	-	-	-	-
4.1.1 - INCREMENTO DE ACTIVOS FINANCIEROS CORRIENTES	-	-	-	-	-	-	-	-	-	-	-	-	-	-	-
4.1.2 - INCREMENTO DE ACTIVOS FINANCIEROS NO CORRIENTES	-	-	-	-	-	-	-	-	-	-	-	-	-	-	-
<b>4.2 - DISMINUCIÓN DE PASIVOS</b>	-	-	-	-	-	-	-	-	-	-	-	-	-	-	-
4.2.1 - DISMINUCIÓN DE PASIVOS CORRIENTES	-	-	-	-	-	-	-	-	-	-	-	-	-	-	-
4.2.2 - DISMINUCIÓN DE PASIVOS NO CORRIENTES	-	-	-	-	-	-	-	-	-	-	-	-	-	-	-
<b>4.3 - DISMINUCIÓN DE FONDOS DE TERCEROS</b>	-	-	-	-	-	-	-	-	-	-	-	-	-	-	-
4.3.5 - DISMINUCIÓN DEPÓSITOS FONDOS DE TERCEROS	-	-	-	-	-	-	-	-	-	-	-	-	-	-	-
<b>TOTAL APLICACIONES FINANCIERAS</b>	-	-	-	-	-	-	-	-	-	-	-	-	-	-	-
<b>TOTAL GASTOS Y APLICACIONES FINANCIERAS</b>	<b>852,758,800</b>	<b>876,758,800</b>	<b>29,767,531</b>	<b>41,456,421</b>	<b>42,760,650</b>	<b>44,448,218</b>	<b>58,122,831</b>	<b>52,901,419</b>	<b>45,853,917</b>	<b>72,405,122</b>	<b>55,191,614</b>	-	-	-	<b>442,907,723</b>


Presupuesto aprobado: Se refiere al presupuesto aprobado en la Ley de Presupuesto General del Estado.

Presupuesto modificado: Se refiere al presupuesto aprobado en caso de que el Congreso Nacional apruebe un presupuesto complementario.

Total desahogado: Son los recursos financieros que surgen con la obligación de pago por la recepción de conformidad de obras, bienes y servicios oportunamente contratados o, en los casos de gastos sin contraprestación, por haberse cumplido los requisitos administrativos dispuestos por el reglamento de la presente Ley.

Preparado por:   
Vinda Abreu  
Analista de Presupuesto

Revisado por:   
Licda. Libarda Yrrizar  
Enc. Depto. Financiero

Autorizado por:   
Licda. Nefa Tejeda  
Dir. Administrativa y Financiera

