


Detalle	Total	Enero	Febrero	Marzo	Abril	Mayo	Junio	Julio	Agosto	Septiembre	Octubre	Noviembre	Diciembre
<b>2 - GASTOS</b>													
<b>2.1 - REMUNERACIONES Y CONTRIBUCIONES</b>	<b>89,014,627.63</b>	<b>29,317,531.04</b>	<b>29,580,694.40</b>	<b>30,116,402.19</b>	-	-	-	-	-	-	-	-	-
2.1.1 - REMUNERACIONES	76,076,742.79	25,041,614.26	25,269,780.93	25,765,347.60									
2.1.2 - SOBRESUELDOS	1,941,750.00	647,250.00	647,250.00	647,250.00									
2.1.3 - DIETAS Y GASTOS DE REPRESENTACIÓN	-	-	-	-									
2.1.4 - GRATIFICACIONES Y BONIFICACIONES	-	-	-	-									
2.1.5 - CONTRIBUCIONES A LA SEGURIDAD SOCIAL	10,996,134.84	3,628,666.78	3,663,663.47	3,703,804.59									
<b>2.2 - CONTRATACIÓN DE SERVICIOS</b>	<b>20,020,561.88</b>	<b>450,000.00</b>	<b>9,602,391.97</b>	<b>9,968,169.91</b>	-	-	-	-	-	-	-	-	-
2.2.1 - SERVICIOS BÁSICOS	3,963,008.48	-	1,925,537.18	2,037,471.30									
2.2.2 - PUBLICIDAD, IMPRESIÓN Y ENCUADERNACIÓN	982,065.20	-	-	982,065.20									
2.2.3 - VIÁTICOS	-	-	-	-									
2.2.4 - TRANSPORTE Y ALMACENAJE	-	-	-	-									
2.2.5 - ALQUILERES Y RENTAS	147,051.60	-	-	147,051.60									
2.2.6 - SEGUROS	4,620,052.06	-	2,446,607.32	2,173,444.74									
2.2.7 - SERVICIOS DE CONSERVACIÓN, REPARACIONES MENORES E INSTALACIONES TEMPORALES	814,319.17	-	476,844.73	337,474.44									
2.2.8 - OTROS SERVICIOS NO INCLUIDOS EN CONCEPTOS ANTERIORES	9,494,065.37	450,000.00	4,753,402.74	4,290,662.63									
2.2.9 - OTRAS CONTRATACIONES DE SERVICIOS	-	-	-	-									
<b>2.3 - MATERIALES Y SUMINISTROS</b>	<b>1,817,559.34</b>	<b>-</b>	<b>671,214.33</b>	<b>1,146,345.01</b>	-	-	-	-	-	-	-	-	-
2.3.1 - ALIMENTOS Y PRODUCTOS AGROFORESTALES	164,963.52	-	-	164,963.52									
2.3.2 - TEXTILES Y VESTUARIOS	-	-	-	-									
2.3.3 - PRODUCTOS DE PAPEL, CARTÓN E IMPRESOS	117,174.00	-	58,587.00	58,587.00									
2.3.4 - PRODUCTOS FARMACÉUTICOS	-	-	-	-									
2.3.5 - PRODUCTOS DE CUERO, CAUCHO Y PLÁSTICO	59,954.20	-	-	59,954.20									
2.3.6 - PRODUCTOS DE MINERALES, METÁLICOS Y NO METÁLICOS	-	-	-	-									
2.3.7 - COMBUSTIBLES, LUBRICANTES, PRODUCTOS QUÍMICOS Y CONEXOS	1,212,063.04	-	571,851.52	640,211.52									
2.3.8 - GASTOS QUE SE ASIGNARÁN DURANTE EL EJERCICIO (ART. 32 Y 33 LEY 423-06)	-	-	-	-									
2.3.9 - PRODUCTOS Y ÚTILES VARIOS	263,404.58	-	40,775.81	222,628.77									
<b>2.4 - TRANSFERENCIAS CORRIENTES</b>	<b>1,602,120.00</b>	<b>-</b>	<b>1,602,120.00</b>	<b>-</b>	-	-	-	-	-	-	-	-	-
2.4.1 - TRANSFERENCIAS CORRIENTES AL SECTOR PRIVADO	-	-	-	-									
2.4.2 - TRANSFERENCIAS CORRIENTES AL GOBIERNO GENERAL NACIONAL	-	-	-	-									
2.4.3 - TRANSFERENCIAS CORRIENTES A GOBIERNOS GENERALES LOCALES	-	-	-	-									
2.4.4 - TRANSFERENCIAS CORRIENTES A EMPRESAS PÚBLICAS NO FINANCIERAS	-	-	-	-									
2.4.5 - TRANSFERENCIAS CORRIENTES A INSTITUCIONES PÚBLICAS FINANCIERAS	-	-	-	-									
2.4.7 - TRANSFERENCIAS CORRIENTES AL SECTOR EXTERNO	1,602,120.00	-	1,602,120.00	-									
2.4.9 - TRANSFERENCIAS CORRIENTES A OTRAS INSTITUCIONES PÚBLICAS	-	-	-	-									
<b>2.5 - TRANSFERENCIAS DE CAPITAL</b>	<b>-</b>	<b>-</b>	<b>-</b>	<b>-</b>	-	-	-	-	-	-	-	-	-
2.5.1 - TRANSFERENCIAS DE CAPITAL AL SECTOR PRIVADO	-	-	-	-									
2.5.2 - TRANSFERENCIAS DE CAPITAL AL GOBIERNO GENERAL NACIONAL	-	-	-	-									
2.5.3 - TRANSFERENCIAS DE CAPITAL A GOBIERNOS GENERALES LOCALES	-	-	-	-									
2.5.4 - TRANSFERENCIAS DE CAPITAL A EMPRESAS PÚBLICAS NO FINANCIERAS	-	-	-	-									
2.5.5 - TRANSFERENCIAS DE CAPITAL A INSTITUCIONES PÚBLICAS FINANCIERAS	-	-	-	-									
2.5.6 - TRANSFERENCIAS DE CAPITAL AL SECTOR EXTERNO	-	-	-	-									
2.5.9 - TRANSFERENCIAS DE CAPITAL A OTRAS INSTITUCIONES PÚBLICAS	-	-	-	-									


Fuente: [Reporte del SIGEF]  
Fecha de registro: hasta el [31] de [Enero] del [2021]  
Fecha de imputación: hasta el [31] de [Enero] del [2021]


- Notas:**
- Gasto devengado.
  - Se presenta el gasto por mes; cada mes se debe actualizar el gasto devengado de los meses anteriores.
  - Se presenta la clasificación objetiva del gasto al nivel de cuenta.
  - Fecha de imputación: último día del mes analizado
  - Fecha de registro: el día 10 del mes siguiente al mes analizado

V.A  
2.4  
De

<b>2.6 - BIENES MUEBLES, INMUEBLES E INTANGIBLES</b>	<b>1,529,733.03</b>	-	-	<b>1,529,733.03</b>	-	-	-	-	-	-	-	-	-
2.6.1 - MOBILIARIO Y EQUIPO	-	-	-	-	-	-	-	-	-	-	-	-	-
2.6.2 - MOBILIARIO Y EQUIPO EDUCACIONAL Y RECREATIVO	-	-	-	-	-	-	-	-	-	-	-	-	-
2.6.3 - EQUIPO E INSTRUMENTAL, CIENTÍFICO Y LABORATORIO	-	-	-	-	-	-	-	-	-	-	-	-	-
2.6.4 - VEHÍCULOS Y EQUIPO DE TRANSPORTE, TRACCIÓN Y ELECCIÓN	-	-	-	-	-	-	-	-	-	-	-	-	-
2.6.5 - MAQUINARIA, OTROS EQUIPOS Y HERRAMIENTAS	-	-	-	-	-	-	-	-	-	-	-	-	-
2.6.6 - EQUIPOS DE DEFENSA Y SEGURIDAD	-	-	-	-	-	-	-	-	-	-	-	-	-
2.6.7 - ACTIVOS BIOLÓGICOS CULTIVABLES	-	-	-	-	-	-	-	-	-	-	-	-	-
2.6.8 - BIENES INTANGIBLES	1,529,733.03	-	-	1,529,733.03	-	-	-	-	-	-	-	-	-
2.6.9 - EDIFICIOS, ESTRUCTURAS, TIERRAS, TERRENOS Y OBJETOS DE VALOR	-	-	-	-	-	-	-	-	-	-	-	-	-
<b>2.7 - OBRAS</b>	-	-	-	-	-	-	-	-	-	-	-	-	-
2.7.1 - OBRAS EN EDIFICACIONES	-	-	-	-	-	-	-	-	-	-	-	-	-
2.7.2 - INFRAESTRUCTURA	-	-	-	-	-	-	-	-	-	-	-	-	-
2.7.3 - CONSTRUCCIONES EN BIENES CONCESIONADOS	-	-	-	-	-	-	-	-	-	-	-	-	-
2.7.4 - GASTOS QUE SE ASIGNARÁN DURANTE EL EJERCICIO PARA INVERSIÓN (ART. 32 Y 33 LEY 423-06)	-	-	-	-	-	-	-	-	-	-	-	-	-
<b>2.8 - ADQUISICIÓN DE ACTIVOS FINANCIEROS CON FINES DE POLÍTICA</b>	-	-	-	-	-	-	-	-	-	-	-	-	-
2.8.1 - CONCESIÓN DE PRESTAMOS	-	-	-	-	-	-	-	-	-	-	-	-	-
2.8.2 - ADQUISICIÓN DE TÍTULOS VALORES REPRESENTATIVOS DE DEUDA	-	-	-	-	-	-	-	-	-	-	-	-	-
<b>2.9 - GASTOS FINANCIEROS</b>	-	-	-	-	-	-	-	-	-	-	-	-	-
2.9.1 - INTERESES DE LA DEUDA PÚBLICA INTERNA	-	-	-	-	-	-	-	-	-	-	-	-	-
2.9.2 - INTERESES DE LA DEUDA PÚBLICA EXTERNA	-	-	-	-	-	-	-	-	-	-	-	-	-
2.9.4 - COMISIONES Y OTROS GASTOS BANCARIOS DE LA DEUDA PÚBLICA	-	-	-	-	-	-	-	-	-	-	-	-	-
<b>Total Gastos</b>	<b>113,984,601.88</b>	<b>29,767,531.04</b>	<b>41,456,420.70</b>	<b>42,760,650.14</b>	<b>0.00</b>	<b>0.00</b>	<b>0.00</b>	<b>0.00</b>	<b>0.00</b>	<b>0.00</b>	<b>0.00</b>	<b>0.00</b>	<b>0.00</b>
<b>4 - APLICACIONES FINANCIERAS</b>	-	-	-	-	-	-	-	-	-	-	-	-	-
<b>4.1 - INCREMENTO DE ACTIVOS FINANCIEROS</b>	-	-	-	-	-	-	-	-	-	-	-	-	-
4.1.1 - INCREMENTO DE ACTIVOS FINANCIEROS CORRIENTES	-	-	-	-	-	-	-	-	-	-	-	-	-
4.1.2 - INCREMENTO DE ACTIVOS FINANCIEROS NO CORRIENTES	-	-	-	-	-	-	-	-	-	-	-	-	-
<b>4.2 - DISMINUCIÓN DE PASIVOS</b>	-	-	-	-	-	-	-	-	-	-	-	-	-
4.2.1 - DISMINUCIÓN DE PASIVOS CORRIENTES	-	-	-	-	-	-	-	-	-	-	-	-	-
4.2.2 - DISMINUCIÓN DE PASIVOS NO CORRIENTES	-	-	-	-	-	-	-	-	-	-	-	-	-
<b>4.3 - DISMINUCIÓN DE FONDOS DE TERCEROS</b>	-	-	-	-	-	-	-	-	-	-	-	-	-
4.3.5 - DISMINUCIÓN DEPÓSITOS FONDOS DE TERCEROS	-	-	-	-	-	-	-	-	-	-	-	-	-
<b>TOTAL APLICACIONES FINANCIERAS</b>	-	-	-	-	-	-	-	-	-	-	-	-	-
<b>TOTAL GASTOS Y APLICACIONES FINANCIERAS</b>	<b>113,984,601.88</b>	<b>29,767,531.04</b>	<b>41,456,420.70</b>	<b>42,760,650.14</b>	<b>0.00</b>	<b>0.00</b>	<b>0.00</b>	<b>0.00</b>	<b>0.00</b>	<b>0.00</b>	<b>0.00</b>	<b>0.00</b>	<b>0.00</b>

Preparado por:   
 Lidia Vinós Abrego  
 Analista de Presupuesto

Revisado por:   
 Lidia Lizarda Yrizarri  
 Enc. Depto. Financiero

Autorizado por:   
 Lidia Vinós Abrego  
 Dir. Administrativo y Financiera

