

Detalle	Total	Enero	Febrero	Marzo	Abril	Mayo	Junio	Julio	Agosto	Septiembre	Octubre	Noviembre	Diciembre
2 - GASTOS													
2.1 - REMUNERACIONES Y CONTRIBUCIONES	118,705,789.13	29,317,531.04	29,580,694.40	30,116,402.19	29,691,161.50	-	-	-	-	-	-	-	-
2.1.1 - REMUNERACIONES	101,458,357.05	25,041,614.26	25,269,780.93	25,765,347.60	25,381,614.26								
2.1.2 - SOBRESUELDOS	2,589,000.00	647,250.00	647,250.00	647,250.00	647,250.00								
2.1.3 - DIETAS Y GASTOS DE REPRESENTACIÓN	-	-	-	-	-								
2.1.4 - GRATIFICACIONES Y BONIFICACIONES	-	-	-	-	-								
2.1.5 - CONTRIBUCIONES A LA SEGURIDAD SOCIAL	14,658,432.08	3,628,666.78	3,663,663.47	3,703,804.59	3,662,297.24								
2.2 - CONTRATACIÓN DE SERVICIOS	29,969,141.33	450,000.00	9,602,391.97	9,968,169.91	9,948,579.45	-	-	-	-	-	-	-	-
2.2.1 - SERVICIOS BÁSICOS	5,654,164.17	-	1,925,537.18	2,037,471.30	1,691,155.69								
2.2.2 - PUBLICIDAD, IMPRESIÓN Y ENCUADERNACIÓN	1,388,838.20	-	-	982,065.20	406,773.00								
2.2.3 - VIÁTICOS	-	-	-	-	-								
2.2.4 - TRANSPORTE Y ALMACENAJE	-	-	-	-	-								
2.2.5 - ALQUILERES Y RENTAS	196,068.80	-	-	147,051.60	49,017.20								
2.2.6 - SEGUROS	5,107,293.62	-	2,446,607.32	2,173,444.74	487,241.56								
2.2.7 - SERVICIOS DE CONSERVACIÓN, REPARACIONES MENORES E INSTALACIONES TEMPORALES	973,117.46	-	476,844.73	337,474.44	158,798.29								
2.2.8 - OTROS SERVICIOS NO INCLUIDOS EN CONCEPTOS ANTERIORES	16,090,744.01	450,000.00	4,753,402.74	4,290,662.63	6,596,678.64								
2.2.9 - OTRAS CONTRATACIONES DE SERVICIOS	558,915.07	-	-	-	558,915.07								
2.3 - MATERIALES Y SUMINISTROS	4,840,820.20	-	671,214.33	1,146,345.01	3,023,260.86	-	-	-	-	-	-	-	-
2.3.1 - ALIMENTOS Y PRODUCTOS AGROFORESTALES	226,912.20	-	-	164,963.52	61,948.68								
2.3.2 - TEXTILES Y VESTUARIOS	305,348.60	-	-	-	305,348.60								
2.3.3 - PRODUCTOS DE PAPEL, CARTÓN E IMPRESOS	175,761.00	-	58,587.00	58,587.00	58,587.00								
2.3.4 - PRODUCTOS FARMACÉUTICOS	70,692.20	-	-	59,954.20	10,738.00								
2.3.5 - PRODUCTOS DE CUERO, CAUCHO Y PLÁSTICO	-	-	-	-	-								
2.3.6 - PRODUCTOS DE MINERALES, METÁLICOS Y NO METÁLICOS	-	-	-	-	-								
2.3.7 - COMBUSTIBLES, LUBRICANTES, PRODUCTOS QUÍMICOS Y CONEXOS	2,315,914.56	-	571,851.52	640,211.52	1,103,851.52								
2.3.8 - GASTOS QUE SE ASIGNARÁN DURANTE EL EJERCICIO (ART. 32 Y 33 LEY 423-06)	-	-	-	-	-								
2.3.9 - PRODUCTOS Y ÚTILES VARIOS	1,746,191.64	-	40,775.81	222,628.77	1,482,787.06								
2.4 - TRANSFERENCIAS CORRIENTES	1,602,120.00	-	1,602,120.00	-	-	-	-	-	-	-	-	-	-
2.4.1 - TRANSFERENCIAS CORRIENTES AL SECTOR PRIVADO	-	-	-	-	-								
2.4.2 - TRANSFERENCIAS CORRIENTES AL GOBIERNO GENERAL NACIONAL	-	-	-	-	-								
2.4.3 - TRANSFERENCIAS CORRIENTES A GOBIERNOS GENERALES LOCALES	-	-	-	-	-								
2.4.4 - TRANSFERENCIAS CORRIENTES A EMPRESAS PÚBLICAS NO FINANCIERAS	-	-	-	-	-								
2.4.5 - TRANSFERENCIAS CORRIENTES A INSTITUCIONES PÚBLICAS FINANCIERAS	-	-	-	-	-								
2.4.7 - TRANSFERENCIAS CORRIENTES AL SECTOR EXTERNO	1,602,120.00	-	1,602,120.00	-	-								
2.4.9 - TRANSFERENCIAS CORRIENTES A OTRAS INSTITUCIONES PÚBLICAS	-	-	-	-	-								
2.5 - TRANSFERENCIAS DE CAPITAL	-	-	-	-	-	-	-	-	-	-	-	-	-
2.5.1 - TRANSFERENCIAS DE CAPITAL AL SECTOR PRIVADO	-	-	-	-	-								
2.5.2 - TRANSFERENCIAS DE CAPITAL AL GOBIERNO GENERAL NACIONAL	-	-	-	-	-								
2.5.3 - TRANSFERENCIAS DE CAPITAL A GOBIERNOS GENERALES LOCALES	-	-	-	-	-								
2.5.4 - TRANSFERENCIAS DE CAPITAL A EMPRESAS PÚBLICAS NO FINANCIERAS	-	-	-	-	-								
2.5.5 - TRANSFERENCIAS DE CAPITAL A INSTITUCIONES PÚBLICAS FINANCIERAS	-	-	-	-	-								
2.5.6 - TRANSFERENCIAS DE CAPITAL AL SECTOR EXTERNO	-	-	-	-	-								
2.5.9 - TRANSFERENCIAS DE CAPITAL A OTRAS INSTITUCIONES PÚBLICAS	-	-	-	-	-								

Fuente: [Reporte del SIGEF]

Fecha de registro: hasta el [30] de [Abril] del [2021]

Fecha de imputación: hasta el [30] de [Abril] del [2021]

Notas:

1. Gasto devengado.

2. Se presenta el gasto por mes; cada mes se debe actualizar el gasto devengado de los meses anteriores.

3. Se presenta la clasificación objetiva del gasto al nivel de cuenta.

4. Fecha de imputación: último día del mes analizado


5. Fecha de registro: el día 10 del mes siguiente al mes analizado


V.A


L-4

J

2.6 - BIENES MUEBLES, INMUEBLES E INTANGIBLES	3,314,949.39	-	-	1,529,733.03	1,785,216.36	-	-	-	-	-	-	-	-
2.6.1 - MOBILIARIO Y EQUIPO	1,785,216.36	-	-	-	1,785,216.36	-	-	-	-	-	-	-	-
2.6.2 - MOBILIARIO Y EQUIPO EDUCACIONAL Y RECREATIVO	-	-	-	-	-	-	-	-	-	-	-	-	-
2.6.3 - EQUIPO E INSTRUMENTAL, CIENTÍFICO Y LABORATORIO	-	-	-	-	-	-	-	-	-	-	-	-	-
2.6.4 - VEHÍCULOS Y EQUIPO DE TRANSPORTE, TRACCIÓN Y ELEVACIÓN	-	-	-	-	-	-	-	-	-	-	-	-	-
2.6.5 - MAQUINARIA, OTROS EQUIPOS Y HERRAMIENTAS	-	-	-	-	-	-	-	-	-	-	-	-	-
2.6.6 - EQUIPOS DE DEFENSA Y SEGURIDAD	-	-	-	-	-	-	-	-	-	-	-	-	-
2.6.7 - ACTIVOS BIOLÓGICOS CULTIVABLES	-	-	-	-	-	-	-	-	-	-	-	-	-
2.6.8 - BIENES INTANGIBLES	1,529,733.03	-	-	1,529,733.03	-	-	-	-	-	-	-	-	-
2.6.9 - EDIFICIOS, ESTRUCTURAS, TIERRAS, TERRENOS Y OBJETOS DE VALOR	-	-	-	-	-	-	-	-	-	-	-	-	-
2.7 - OBRAS	-	-	-	-	-	-	-	-	-	-	-	-	-
2.7.1 - OBRAS EN EDIFICACIONES	-	-	-	-	-	-	-	-	-	-	-	-	-
2.7.2 - INFRAESTRUCTURA	-	-	-	-	-	-	-	-	-	-	-	-	-
2.7.3 - CONSTRUCCIONES EN BIENES CONCESIONADOS	-	-	-	-	-	-	-	-	-	-	-	-	-
2.7.4 - GASTOS QUE SE ASIGNARÁN DURANTE EL EJERCICIO PARA INVERSIÓN (ART. 32 Y 33 LEY 423-06)	-	-	-	-	-	-	-	-	-	-	-	-	-
2.8 - ADQUISICIÓN DE ACTIVOS FINANCIEROS CON FINES DE POLÍTICA	-	-	-	-	-	-	-	-	-	-	-	-	-
2.8.1 - CONCESIÓN DE PRESTAMOS	-	-	-	-	-	-	-	-	-	-	-	-	-
2.8.2 - ADQUISICIÓN DE TÍTULOS VALORES REPRESENTATIVOS DE DEUDA	-	-	-	-	-	-	-	-	-	-	-	-	-
2.9 - GASTOS FINANCIEROS	-	-	-	-	-	-	-	-	-	-	-	-	-
2.9.1 - INTERESES DE LA DEUDA PÚBLICA INTERNA	-	-	-	-	-	-	-	-	-	-	-	-	-
2.9.2 - INTERESES DE LA DEUDA PÚBLICA EXTERNA	-	-	-	-	-	-	-	-	-	-	-	-	-
2.9.4 - COMISIONES Y OTROS GASTOS BANCARIOS DE LA DEUDA PÚBLICA	-	-	-	-	-	-	-	-	-	-	-	-	-
Total Gastos	158,432,820.05	29,767,531.04	41,456,420.70	42,760,650.14	44,448,218.17	0.00	0.00	0.00	0.00	0.00	0.00	0.00	0.00
4 - APLICACIONES FINANCIERAS	-	-	-	-	-	-	-	-	-	-	-	-	-
4.1 - INCREMENTO DE ACTIVOS FINANCIEROS	-	-	-	-	-	-	-	-	-	-	-	-	-
4.1.1 - INCREMENTO DE ACTIVOS FINANCIEROS CORRIENTES	-	-	-	-	-	-	-	-	-	-	-	-	-
4.1.2 - INCREMENTO DE ACTIVOS FINANCIEROS NO CORRIENTES	-	-	-	-	-	-	-	-	-	-	-	-	-
4.2 - DISMINUCIÓN DE PASIVOS	-	-	-	-	-	-	-	-	-	-	-	-	-
4.2.1 - DISMINUCIÓN DE PASIVOS CORRIENTES	-	-	-	-	-	-	-	-	-	-	-	-	-
4.2.2 - DISMINUCIÓN DE PASIVOS NO CORRIENTES	-	-	-	-	-	-	-	-	-	-	-	-	-
4.3 - DISMINUCIÓN DE FONDOS DE TERCEROS	-	-	-	-	-	-	-	-	-	-	-	-	-
4.3.5 - DISMINUCIÓN DEPÓSITOS FONDOS DE TERCEROS	-	-	-	-	-	-	-	-	-	-	-	-	-
TOTAL APLICACIONES FINANCIERAS	-	-	-	-	-	-	-	-	-	-	-	-	-
TOTAL GASTOS Y APLICACIONES FINANCIERAS	158,432,820.05	29,767,531.04	41,456,420.70	42,760,650.14	44,448,218.17	0.00	0.00	0.00	0.00	0.00	0.00	0.00	0.00

Preparado por: 
Vinda Abreu
Analista de Presupuesto

Revisado por: 
Licda. Lizarda Yrizarri
Enc. Depto. Financiero

Autorizado por: 
Licda. Nilfa Tejeda
Dir. Administrativa y Financiera

