



Presidencia de la República
Ministerio de Administración Pública, MAP
2021
Ejecución de Gastos y Aplicaciones Financieras
En RD\$



Detalle	Enero	Febrero	Marzo	Abril	Mayo	Junio	Julio	Agosto	Septiemb.	Octub.	Noviemb.	Diciembre	Total
2 - GASTOS													
2.1 - REMUNERACIONES Y CONTRIBUCIONES	29,317,531	29,580,894	30,116,402	29,691,162	45,182,313	31,366,699	34,991,377	53,343,694	34,044,729	-	-	-	317,634,602
2.1.1 - REMUNERACIONES	25,041,614	25,269,781	25,765,348	25,381,614	26,460,678	26,210,435	30,031,987	29,695,419	28,929,390	-	-	-	242,786,265
2.1.2 - SOBRESUELDOS	647,250	647,250	647,250	647,250	15,091,350	1,522,015	991,000	19,445,527	951,083	-	-	-	40,589,975
2.1.3 - DIETAS Y GASTOS DE REPRESENTACIÓN	-	-	-	-	-	-	-	-	-	-	-	-	-
2.1.4 - GRATIFICACIONES Y BONIFICACIONES	-	-	-	-	-	-	-	-	-	-	-	-	-
2.1.5 - CONTRIBUCIONES A LA SEGURIDAD SOCIAL	3,628,667	3,663,663	3,703,805	3,662,297	3,630,285	3,634,249	3,968,390	4,202,748	4,164,257	-	-	-	34,258,361
2.2 - CONTRATACIÓN DE SERVICIOS	450,000	9,802,392	9,968,170	9,948,579	11,178,305	18,724,580	7,593,467	13,888,734	16,143,290	-	-	-	97,497,517
2.2.1 - SERVICIOS BÁSICOS	-	1,925,537	2,037,471	1,691,156	1,706,132	1,591,484	1,157,177	2,111,239	1,899,406	-	-	-	14,119,602
2.2.2 - PUBLICIDAD, IMPRESIÓN Y ENCUADERNACIÓN	-	-	982,065	406,773	64,160	668,792	363,959	-	223,243	-	-	-	2,708,992
2.2.3 - VIÁTICOS	-	-	-	-	323,786	303,487	-	141,600	582,851	-	-	-	1,351,724
2.2.4 - TRANSPORTE Y ALMACENAJE	-	-	-	-	-	-	250,000	-	3,377	-	-	-	253,377
2.2.5 - ALQUILERES Y RENTAS	-	-	147,052	49,017	78,067	60,767	202,152	3,441,098	3,622,601	-	-	-	7,600,754
2.2.6 - SEGUROS	-	2,446,607	2,173,445	487,242	2,444,578	228,244	1,238,013	1,087,765	1,302,084	-	-	-	11,407,977
2.2.7 - SERVICIOS DE CONSERVACIÓN, REPARACIONES MENORES E INSTALACIONES TEMPORALES	-	476,845	337,474	158,798	2,662,707	282,279	-	754,679	274,350	-	-	-	5,506,525
2.2.8 - OTROS SERVICIOS NO INCLUIDOS EN CONCEPTOS ANTERIORES	450,000	4,753,403	4,290,663	6,596,679	3,441,165	15,589,527	3,822,773	5,647,043	7,874,664	-	-	-	52,465,916
2.2.9 - OTRAS CONTRATACIONES DE SERVICIOS	-	-	-	558,915	457,709	-	-	705,310	360,714	-	-	-	2,082,648
2.3 - MATERIALES Y SUMINISTROS	-	671,214	1,146,345	3,023,261	1,755,713	2,461,623	1,071,483	3,461,197	1,344,857	-	-	-	14,935,692
2.3.1 - ALIMENTOS Y PRODUCTOS AGROFORESTALES	-	-	164,964	61,949	387,407	84,505	29,045	523,692	150,604	-	-	-	1,402,166
2.3.2 - TEXTILES Y VESTUARIOS	-	-	-	305,349	181,748	-	107,255	214,760	-	-	-	-	808,612
2.3.3 - PRODUCTOS DE PAPEL, CARTÓN E IMPRESOS	-	58,587	58,587	58,587	79,219	130,774	68,886	419,490	84,001	-	-	-	958,131
2.3.4 - PRODUCTOS FARMACÉUTICOS	-	-	59,954	10,738	-	-	-	-	4,605	-	-	-	75,297
2.3.5 - PRODUCTOS DE CUERO, CAUCHO Y PLÁSTICO	-	-	-	-	-	82,199	2,478	77,216	25,227	-	-	-	187,120
2.3.6 - PRODUCTOS DE MINERALES, METÁLICOS Y NO METÁLICOS	-	-	-	-	27,199	50,298	-	1,475	3,305	-	-	-	82,276
2.3.7 - COMBUSTIBLES, LUBRICANTES, PRODUCTOS QUÍMICOS Y CONEXOS	-	571,852	640,212	1,103,852	590,399	953,924	591,744	1,247,021	592,700	-	-	-	6,291,703
2.3.8 - GASTOS QUE SE ASIGNARÁN DURANTE EL EJERCICIO (ART. 32 Y 33 LEY 423-06)	-	-	-	-	-	-	-	-	-	-	-	-	-
2.3.9 - PRODUCTOS Y ÚTILES VARIOS	-	40,776	222,629	1,482,787	490,241	1,159,922	272,074	977,543	484,415	-	-	-	5,130,387
2.4 - TRANSFERENCIAS CORRIENTES	-	1,602,120	-	-	-	-	-	-	2,985,000	-	-	-	4,587,120
2.4.1 - TRANSFERENCIAS CORRIENTES AL SECTOR PRIVADO	-	-	-	-	-	-	-	-	2,985,000	-	-	-	2,985,000
2.4.2 - TRANSFERENCIAS CORRIENTES AL GOBIERNO GENERAL NACIONAL	-	-	-	-	-	-	-	-	-	-	-	-	-
2.4.3 - TRANSFERENCIAS CORRIENTES A GOBIERNOS GENERALES LOCALES	-	-	-	-	-	-	-	-	-	-	-	-	-
2.4.4 - TRANSFERENCIAS CORRIENTES A EMPRESAS PÚBLICAS NO FINANCIERAS	-	-	-	-	-	-	-	-	-	-	-	-	-
2.4.5 - TRANSFERENCIAS CORRIENTES A INSTITUCIONES PÚBLICAS FINANCIERAS	-	-	-	-	-	-	-	-	-	-	-	-	-
2.4.7 - TRANSFERENCIAS CORRIENTES AL SECTOR EXTERNO	-	1,602,120	-	-	-	-	-	-	-	-	-	-	1,602,120
2.4.9 - TRANSFERENCIAS CORRIENTES A OTRAS INSTITUCIONES PÚBLICAS	-	-	-	-	-	-	-	-	-	-	-	-	-
2.5 - TRANSFERENCIAS DE CAPITAL	-	-	-	-	-	-	-	-	-	-	-	-	-
2.5.1 - TRANSFERENCIAS DE CAPITAL AL SECTOR PRIVADO	-	-	-	-	-	-	-	-	-	-	-	-	-
2.5.2 - TRANSFERENCIAS DE CAPITAL AL GOBIERNO GENERAL NACIONAL	-	-	-	-	-	-	-	-	-	-	-	-	-
2.5.3 - TRANSFERENCIAS DE CAPITAL A GOBIERNOS GENERALES LOCALES	-	-	-	-	-	-	-	-	-	-	-	-	-
2.5.4 - TRANSFERENCIAS DE CAPITAL A EMPRESAS PÚBLICAS NO FINANCIERAS	-	-	-	-	-	-	-	-	-	-	-	-	-
2.5.5 - TRANSFERENCIAS DE CAPITAL A INSTITUCIONES PÚBLICAS FINANCIERAS	-	-	-	-	-	-	-	-	-	-	-	-	-
2.5.6 - TRANSFERENCIAS DE CAPITAL AL SECTOR EXTERNO	-	-	-	-	-	-	-	-	-	-	-	-	-
2.5.9 - TRANSFERENCIAS DE CAPITAL A OTRAS INSTITUCIONES PÚBLICAS	-	-	-	-	-	-	-	-	-	-	-	-	-

Fuente: (Reporte de SIGEF)
 Fecha de registro: hasta el (30) de (Septiembre) del (2021)
 Fecha de imputación: hasta el (30) de (Septiembre) del (2021)

Notas:

- Gasto devengado.
- Se presenta el gasto por mes; cada mes se debe actualizar el gasto devengado de los meses anteriores.
- Se presenta la clasificación objetiva del gasto al nivel de cuenta.
- Fecha de imputación: último día del mes analizado
- Fecha de registro: el día 10 del mes siguiente al mes analizado


V.A
 L.Y
 R


2.6 - BIENES MUEBLES, INMUEBLES E INTANGIBLES	-	-	1,529,733	1,785,216	6,500	348,517	2,197,591	1,711,497	673,737	-	-	-	8,252,792
2.6.1 - MOBILIARIO Y EQUIPO	-	-	-	1,785,216	6,500	245,621	1,861,367	1,426,619	673,737	-	-	-	5,999,061
2.6.2 - MOBILIARIO Y EQUIPO EDUCACIONAL Y RECREATIVO	-	-	-	-	-	-	90,603	-	-	-	-	-	90,603
2.6.3 - EQUIPO E INSTRUMENTAL, CIENTÍFICO Y LABORATORIO	-	-	-	-	-	-	-	-	-	-	-	-	-
2.6.4 - VEHÍCULOS Y EQUIPO DE TRANSPORTE, TRACCIÓN Y ELEVACIÓN	-	-	-	-	-	-	-	-	-	-	-	-	-
2.6.5 - MAQUINARIA, OTROS EQUIPOS Y HERRAMIENTAS	-	-	-	-	-	102,896	245,621	284,879	-	-	-	-	633,396
2.6.6 - EQUIPOS DE DEFENSA Y SEGURIDAD	-	-	-	-	-	-	-	-	-	-	-	-	-
2.6.7 - ACTIVOS BIOLÓGICOS CULTIVABLES	-	-	-	-	-	-	-	-	-	-	-	-	-
2.6.8 - BIENES INTANGIBLES	-	-	1,529,733	1,529,733	-	-	-	-	-	-	-	-	1,529,733
2.6.9 - EDIFICIOS, ESTRUCTURAS, TIERRAS, TERRENOS Y OBJETOS DE VALOR	-	-	-	-	-	-	-	-	-	-	-	-	-
2.7 - OBRAS	-	-	-	-	-	-	-	-	-	-	-	-	-
2.7.1 - OBRAS EN EDIFICACIONES	-	-	-	-	-	-	-	-	-	-	-	-	-
2.7.2 - INFRAESTRUCTURA	-	-	-	-	-	-	-	-	-	-	-	-	-
2.7.3 - CONSTRUCCIONES EN BIENES CONCESIONADOS	-	-	-	-	-	-	-	-	-	-	-	-	-
2.7.4 - GASTOS QUE SE ASIGNARÁN DURANTE EL EJERCICIO PARA INVERSIÓN (ART. 32 Y 33 LEY 423-06)	-	-	-	-	-	-	-	-	-	-	-	-	-
2.8 - ADQUISICIÓN DE ACTIVOS FINANCIEROS CON FINES DE POLÍTICA	-	-	-	-	-	-	-	-	-	-	-	-	-
2.8.1 - CONCESIÓN DE PRESTAMOS	-	-	-	-	-	-	-	-	-	-	-	-	-
2.8.2 - ADQUISICIÓN DE TÍTULOS VALORES REPRESENTATIVOS DE DEUDA	-	-	-	-	-	-	-	-	-	-	-	-	-
2.9 - GASTOS FINANCIEROS	-	-	-	-	-	-	-	-	-	-	-	-	-
2.9.1 - INTERESES DE LA DEUDA PÚBLICA INTERNA	-	-	-	-	-	-	-	-	-	-	-	-	-
2.9.2 - INTERESES DE LA DEUDA PÚBLICA EXTERNA	-	-	-	-	-	-	-	-	-	-	-	-	-
2.9.4 - COMISIONES Y OTROS GASTOS BANCARIOS DE LA DEUDA PÚBLICA	-	-	-	-	-	-	-	-	-	-	-	-	-
Total Gastos	29,767,531	41,456,421	42,760,650	44,448,218	58,122,831	52,901,419	45,859,917	72,405,122	55,191,614	-	-	-	442,907,723
4 - APLICACIONES FINANCIERAS	-	-	-	-	-	-	-	-	-	-	-	-	-
4.1 - INCREMENTO DE ACTIVOS FINANCIEROS	-	-	-	-	-	-	-	-	-	-	-	-	-
4.1.1 - INCREMENTO DE ACTIVOS FINANCIEROS CORRIENTES	-	-	-	-	-	-	-	-	-	-	-	-	-
4.1.2 - INCREMENTO DE ACTIVOS FINANCIEROS NO CORRIENTES	-	-	-	-	-	-	-	-	-	-	-	-	-
4.2 - DISMINUCIÓN DE PASIVOS	-	-	-	-	-	-	-	-	-	-	-	-	-
4.2.1 - DISMINUCIÓN DE PASIVOS CORRIENTES	-	-	-	-	-	-	-	-	-	-	-	-	-
4.2.2 - DISMINUCIÓN DE PASIVOS NO CORRIENTES	-	-	-	-	-	-	-	-	-	-	-	-	-
4.3 - DISMINUCIÓN DE FONDOS DE TERCEROS	-	-	-	-	-	-	-	-	-	-	-	-	-
4.3.5 - DISMINUCIÓN DEPÓSITOS FONDOS DE TERCEROS	-	-	-	-	-	-	-	-	-	-	-	-	-
TOTAL APLICACIONES FINANCIERAS	-	-	-	-	-	-	-	-	-	-	-	-	-
TOTAL GASTOS Y APLICACIONES FINANCIERAS	29,767,531	41,456,421	42,760,650	44,448,218	58,122,831	52,901,419	45,859,917	72,405,122	55,191,614	-	-	-	442,907,723


Presupuesto aprobado: Se refiere al presupuesto aprobado en la Ley de Presupuesto General del Estado.

Presupuesto modificado: Se refiere al presupuesto aprobado en caso de que el Congreso Nacional apruebe un presupuesto complementario.

Total devengado: Son los recursos financieros que surgen con la obligación de pago por la recepción de conformidad de obras, bienes y servicios oportunamente contratados o, en los casos de gastos sin contraprestación, por haberse cumplido los requisitos administrativos dispuestos por el reglamento de la presente Ley.

Preparado por: 
Vinda Abreu
Analista de Presupuesto

Revisado por: 
Licda. Lizarda Yffizari
Enc. Depto. Financiero

Autorizado por: 
Licda. Nilfa Tejeda
Dir. Administrativa y Financiera

