

Detalle	Enero	Febrero	Marzo	Abril	Mayo	Junio	Julio	Agosto	Septiembre	Octubre	Noviembre	Diciembre	Total
<b>2 - GASTOS</b>													
<b>2.1 - REMUNERACIONES Y CONTRIBUCIONES</b>	<b>29,317,531</b>	<b>29,580,694</b>	<b>30,116,402</b>	<b>29,691,162</b>	<b>45,182,313</b>	<b>31,366,699</b>	<b>34,991,377</b>	<b>53,343,694</b>	-	-	-	-	<b>283,589,872</b>
2.1.1 - REMUNERACIONES	25,041,614	25,269,781	25,765,348	25,381,614	26,460,678	26,210,435	30,031,987	29,695,419					213,856,876
2.1.2 - SOBRESUELDOS	647,250	647,250	647,250	647,250	15,091,350	1,522,015	991,000	19,445,527					39,638,892
2.1.3 - DIETAS Y GASTOS DE REPRESENTACIÓN	-	-	-	-	-	-	-	-					-
2.1.4 - GRATIFICACIONES Y BONIFICACIONES	-	-	-	-	-	-	-	-					-
2.1.5 - CONTRIBUCIONES A LA SEGURIDAD SOCIAL	3,628,667	3,663,663	3,703,805	3,662,297	3,630,285	3,634,249	3,968,390	4,202,748					30,094,104
<b>2.2 - CONTRATACIÓN DE SERVICIOS</b>	<b>450,000</b>	<b>9,602,392</b>	<b>9,968,170</b>	<b>9,948,579</b>	<b>11,178,305</b>	<b>18,724,580</b>	<b>7,593,467</b>	<b>13,888,734</b>	-	-	-	-	<b>81,354,227</b>
2.2.1 - SERVICIOS BÁSICOS	-	1,925,537	2,037,471	1,691,156	1,706,132	1,591,484	1,157,177	2,111,239					12,220,196
2.2.2 - PUBLICIDAD, IMPRESIÓN Y ENCUADERNACIÓN	-	-	982,065	406,773	64,160	668,792	363,959	-					2,485,749
2.2.3 - VIÁTICOS	-	-	-	-	323,786	303,487	-	141,600					768,873
2.2.4 - TRANSPORTE Y ALMACENAJE	-	-	-	-	-	-	250,000	-					250,000
2.2.5 - ALQUILERES Y RENTAS	-	-	147,052	49,017	78,067	60,767	202,152	3,441,098					3,978,153
2.2.6 - SEGUROS	-	2,446,607	2,173,445	487,242	2,444,578	228,244	1,238,013	1,087,765					10,105,893
2.2.7 - SERVICIOS DE CONSERVACIÓN, REPARACIONES MENORES E INSTALACIONES TEMPORALES	-	476,845	337,474	158,798	2,662,707	282,279	559,393	754,679					5,232,176
2.2.8 - OTROS SERVICIOS NO INCLUIDOS EN CONCEPTOS ANTERIORES	450,000	4,753,403	4,290,663	6,596,679	3,441,165	15,589,527	3,822,773	5,647,043					44,591,252
2.2.9 - OTRAS CONTRATACIONES DE SERVICIOS	-	-	-	558,915	457,709	-	-	705,310					1,721,934
<b>2.3 - MATERIALES Y SUMINISTROS</b>	<b>-</b>	<b>671,214</b>	<b>1,146,345</b>	<b>3,023,261</b>	<b>1,755,713</b>	<b>2,461,623</b>	<b>1,071,483</b>	<b>3,461,197</b>	-	-	-	-	<b>13,590,835</b>
2.3.1 - ALIMENTOS Y PRODUCTOS AGROFORESTALES	-	-	164,964	61,949	387,407	84,505	29,045	523,692					1,251,561
2.3.2 - TEXTILES Y VESTUARIOS	-	-	-	305,349	181,248	-	107,255	214,760					808,612
2.3.3 - PRODUCTOS DE PAPEL, CARTÓN E IMPRESOS	-	58,587	58,587	58,587	79,219	130,774	68,886	419,490					874,130
2.3.4 - PRODUCTOS FARMACÉUTICOS	-	-	59,954	10,738	-	-	-	-					70,692
2.3.5 - PRODUCTOS DE CUERO, CAUCHO Y PLÁSTICO	-	-	-	-	-	82,199	2,478	77,216					161,893
2.3.6 - PRODUCTOS DE MINERALES, METÁLICOS Y NO METÁLICOS	-	-	-	-	27,198.93	50,298	-	1,475					78,971
2.3.7 - COMBUSTIBLES, LUBRICANTES, PRODUCTOS QUÍMICOS Y CONEXOS	-	571,852	640,212	1,103,852	590,399	953,924	591,744	1,247,021					5,699,003
2.3.8 - GASTOS QUE SE ASIGNARÁN DURANTE EL EJERCICIO (ART. 32 Y 33 LEY 423-06)	-	-	-	-	-	-	-	-					-
2.3.9 - PRODUCTOS Y ÚTILES VARIOS	-	40,776	222,629	1,482,787	490,241	1,159,922	272,074	977,543					4,645,972
<b>2.4 - TRANSFERENCIAS CORRIENTES</b>	<b>-</b>	<b>1,602,120</b>	<b>-</b>	<b>-</b>	<b>-</b>	<b>-</b>	<b>-</b>	<b>-</b>	-	-	-	-	<b>1,602,120</b>
2.4.1 - TRANSFERENCIAS CORRIENTES AL SECTOR PRIVADO	-	-	-	-	-	-	-	-					-
2.4.2 - TRANSFERENCIAS CORRIENTES AL GOBIERNO GENERAL NACIONAL	-	-	-	-	-	-	-	-					-
2.4.3 - TRANSFERENCIAS CORRIENTES A GOBIERNOS GENERALES LOCALES	-	-	-	-	-	-	-	-					-
2.4.4 - TRANSFERENCIAS CORRIENTES A EMPRESAS PÚBLICAS NO FINANCIERAS	-	-	-	-	-	-	-	-					-
2.4.5 - TRANSFERENCIAS CORRIENTES A INSTITUCIONES PÚBLICAS FINANCIERAS	-	-	-	-	-	-	-	-					-
2.4.7 - TRANSFERENCIAS CORRIENTES AL SECTOR EXTERNO	-	1,602,120	-	-	-	-	-	-					1,602,120
2.4.9 - TRANSFERENCIAS CORRIENTES A OTRAS INSTITUCIONES PÚBLICAS	-	-	-	-	-	-	-	-					-
<b>2.5 - TRANSFERENCIAS DE CAPITAL</b>	<b>-</b>	<b>-</b>	<b>-</b>	<b>-</b>	<b>-</b>	<b>-</b>	<b>-</b>	<b>-</b>	-	-	-	-	<b>-</b>
2.5.1 - TRANSFERENCIAS DE CAPITAL AL SECTOR PRIVADO	-	-	-	-	-	-	-	-					-
2.5.2 - TRANSFERENCIAS DE CAPITAL AL GOBIERNO GENERAL NACIONAL	-	-	-	-	-	-	-	-					-
2.5.3 - TRANSFERENCIAS DE CAPITAL A GOBIERNOS GENERALES LOCALES	-	-	-	-	-	-	-	-					-
2.5.4 - TRANSFERENCIAS DE CAPITAL A EMPRESAS PÚBLICAS NO FINANCIERAS	-	-	-	-	-	-	-	-					-
2.5.5 - TRANSFERENCIAS DE CAPITAL A INSTITUCIONES PÚBLICAS FINANCIERAS	-	-	-	-	-	-	-	-					-
2.5.6 - TRANSFERENCIAS DE CAPITAL AL SECTOR EXTERNO	-	-	-	-	-	-	-	-					-
2.5.9 - TRANSFERENCIAS DE CAPITAL A OTRAS INSTITUCIONES PÚBLICAS	-	-	-	-	-	-	-	-					-

Fuente: (Reporte del SIGEF)

Fecha de registro: hasta el [31] de [Agosto] del [2021]

Fecha de imputación: hasta el [31] de [Agosto] del [2021]

Nota:

1. Gasto devengado.

2. Se presenta el gasto por mes; cada mes se debe actualizar el gasto devengado de los meses anteriores.

3. Se presenta la clasificación objetiva del gasto al nivel de cuenta.

4. Fecha de imputación: último día del mes analizado

5. Fecha de registro: el día 10 del mes siguiente al mes analizado

*[Firma]*  
V.A

2.4





2.6 - BIENES MUEBLES, INMUEBLES E INTANGIBLES	-	-	1,529,733	1,785,216	6,500	348,517	2,197,591	1,711,497	-	-	-	-	7,579,055
2.6.1 - MOBILIARIO Y EQUIPO	-	-	-	1,785,216	6,500	245,621	1,861,367	1,426,619	-	-	-	-	5,325,323
2.6.2 - MOBILIARIO Y EQUIPO EDUCACIONAL Y RECREATIVO	-	-	-	-	-	-	90,603	-	-	-	-	-	90,603
2.6.3 - EQUIPO E INSTRUMENTAL, CIENTÍFICO Y LABORATORIO	-	-	-	-	-	-	-	-	-	-	-	-	-
2.6.4 - VEHÍCULOS Y EQUIPO DE TRANSPORTE, TRACCIÓN Y ELEVACIÓN	-	-	-	-	-	-	-	-	-	-	-	-	-
2.6.5 - MAQUINARIA, OTROS EQUIPOS Y HERRAMIENTAS	-	-	-	-	-	102,896	245,621	284,879	-	-	-	-	633,396
2.6.6 - EQUIPOS DE DEFENSA Y SEGURIDAD	-	-	-	-	-	-	-	-	-	-	-	-	-
2.6.7 - ACTIVOS BIOLÓGICOS CULTIVABLES	-	-	-	-	-	-	-	-	-	-	-	-	-
2.6.8 - BIENES INTANGIBLES	-	-	1,529,733	-	-	-	-	-	-	-	-	-	1,529,733
2.6.9 - EDIFICIOS, ESTRUCTURAS, TIERRAS, TERRENOS Y OBJETOS DE VALOR	-	-	-	-	-	-	-	-	-	-	-	-	-
2.7 - OBRAS	-	-	-	-	-	-	-	-	-	-	-	-	-
2.7.1 - OBRAS EN EDIFICACIONES	-	-	-	-	-	-	-	-	-	-	-	-	-
2.7.2 - INFRAESTRUCTURA	-	-	-	-	-	-	-	-	-	-	-	-	-
2.7.3 - CONSTRUCCIONES EN BIENES CONCESIONADOS	-	-	-	-	-	-	-	-	-	-	-	-	-
2.7.4 - GASTOS QUE SE ASIGNARÁN DURANTE EL EJERCICIO PARA INVERSIÓN (ART. 32 Y 33 LEY 423-06)	-	-	-	-	-	-	-	-	-	-	-	-	-
2.8 - ADQUISICIÓN DE ACTIVOS FINANCIEROS CON FINES DE POLÍTICA	-	-	-	-	-	-	-	-	-	-	-	-	-
2.8.1 - CONCESIÓN DE PRESTAMOS	-	-	-	-	-	-	-	-	-	-	-	-	-
2.8.2 - ADQUISICIÓN DE TÍTULOS VALORES REPRESENTATIVOS DE DEUDA	-	-	-	-	-	-	-	-	-	-	-	-	-
2.9 - GASTOS FINANCIEROS	-	-	-	-	-	-	-	-	-	-	-	-	-
2.9.1 - INTERESES DE LA DEUDA PÚBLICA INTERNA	-	-	-	-	-	-	-	-	-	-	-	-	-
2.9.2 - INTERESES DE LA DEUDA PÚBLICA EXTERNA	-	-	-	-	-	-	-	-	-	-	-	-	-
2.9.4 - COMISIONES Y OTROS GASTOS BANCARIOS DE LA DEUDA PÚBLICA	-	-	-	-	-	-	-	-	-	-	-	-	-
<b>Total Gastos</b>	<b>29,767,531</b>	<b>41,456,421</b>	<b>42,760,650</b>	<b>44,448,218</b>	<b>58,122,831</b>	<b>52,901,419</b>	<b>45,853,917</b>	<b>72,405,122</b>	<b>-</b>	<b>-</b>	<b>-</b>	<b>-</b>	<b>387,716,109</b>
4 - APLICACIONES FINANCIERAS	-	-	-	-	-	-	-	-	-	-	-	-	-
4.1 - INCREMENTO DE ACTIVOS FINANCIEROS	-	-	-	-	-	-	-	-	-	-	-	-	-
4.1.1 - INCREMENTO DE ACTIVOS FINANCIEROS CORRIENTES	-	-	-	-	-	-	-	-	-	-	-	-	-
4.1.2 - INCREMENTO DE ACTIVOS FINANCIEROS NO CORRIENTES	-	-	-	-	-	-	-	-	-	-	-	-	-
4.2 - DISMINUCIÓN DE PASIVOS	-	-	-	-	-	-	-	-	-	-	-	-	-
4.2.1 - DISMINUCIÓN DE PASIVOS CORRIENTES	-	-	-	-	-	-	-	-	-	-	-	-	-
4.2.2 - DISMINUCIÓN DE PASIVOS NO CORRIENTES	-	-	-	-	-	-	-	-	-	-	-	-	-
4.3 - DISMINUCIÓN DE FONDOS DE TERCEROS	-	-	-	-	-	-	-	-	-	-	-	-	-
4.3.5 - DISMINUCIÓN DEPÓSITOS FONDOS DE TERCEROS	-	-	-	-	-	-	-	-	-	-	-	-	-
<b>TOTAL APLICACIONES FINANCIERAS</b>	<b>-</b>	<b>-</b>	<b>-</b>	<b>-</b>	<b>-</b>	<b>-</b>	<b>-</b>	<b>-</b>	<b>-</b>	<b>-</b>	<b>-</b>	<b>-</b>	<b>-</b>
<b>TOTAL GASTOS Y APLICACIONES FINANCIERAS</b>	<b>29,767,531</b>	<b>41,456,421</b>	<b>42,760,650</b>	<b>44,448,218</b>	<b>58,122,831</b>	<b>52,901,419</b>	<b>45,853,917</b>	<b>72,405,122</b>	<b>-</b>	<b>-</b>	<b>-</b>	<b>-</b>	<b>387,716,109</b>


Presupuesto aprobado: Se refiere al presupuesto aprobado en la Ley de Presupuesto General del Estado.

Presupuesto modificado: Se refiere al presupuesto aprobado en caso de que el Congreso Nacional apruebe un presupuesto complementario.

Total devengado: Son los recursos financieros que surgen con la obligación de pago por la recepción de conformidad de obras, bienes y servicios oportunamente contratados o, en los casos de gastos sin contraprestación, por haberse cumplido los requisitos administrativos dispuestos por el reglamento de la presente Ley.

Preparado por:  
  
 Vinda Abreu  
 Analista de Presupuesto

Revisado por:  
  
 Licda. Mercedes Yrizarri  
 Enc. Depto. Financiero

Autorizado por:  
  
 Licda. Nifra Tejeda  
 Dir. Administrativa y Financiera

