

Detalle	Presupuesto Aprobado	Presupuesto Modificado	Gasto Devengado												Total		
			Enero	Febrero	Marzo	Abril	Mayo	Junio	Julio	Agosto	Septiemb.	Octubre	Noviembre	Diciembre			
<b>2 - GASTOS</b>																	
<b>2.1 - REMUNERACIONES Y CONTRIBUCIONES</b>	<b>569,343,693.00</b>	-	<b>33,068,343.54</b>	<b>35,265,047.13</b>	<b>33,644,058.08</b>	<b>52,321,322.22</b>	<b>58,318,258.03</b>	-	-	-	-	-	-	-	-	-	<b>212,617,029.00</b>
2.1.1 - REMUNERACIONES	419,474,918.00	-	27,959,164.26	29,891,392.36	28,467,860.68	29,262,383.27	28,266,014.26	-	-	-	-	-	-	-	-	-	143,846,814.83
2.1.2 - SOBRESUELDOS	92,276,266.00	-	1,015,500.00	1,216,500.00	1,025,500.00	18,925,500.00	25,916,497.57	-	-	-	-	-	-	-	-	-	48,099,497.57
2.1.3 - DIETAS Y GASTOS DE REPRESENTACIÓN	-	-	-	-	-	-	-	-	-	-	-	-	-	-	-	-	-
2.1.4 - GRATIFICACIONES Y BONIFICACIONES	-	-	-	-	-	-	-	-	-	-	-	-	-	-	-	-	-
2.1.5 - CONTRIBUCIONES A LA SEGURIDAD SOCIAL	57,592,509.00	-	4,093,679.28	4,157,154.77	4,150,697.40	4,133,438.95	4,135,746.20	-	-	-	-	-	-	-	-	-	20,670,716.60
<b>2.2 - CONTRATACIÓN DE SERVICIOS</b>	<b>304,440,695.00</b>	-	<b>1,315,984.80</b>	<b>11,824,559.94</b>	<b>14,927,145.54</b>	<b>12,062,123.21</b>	<b>11,552,878.11</b>	-	-	-	-	-	-	-	-	-	<b>51,682,691.60</b>
2.2.1 - SERVICIOS BÁSICOS	23,300,000.00	-	1,312,385.33	199,385.49	2,471,906.60	1,358,365.61	1,298,359.30	-	-	-	-	-	-	-	-	-	6,640,402.33
2.2.2 - PUBLICIDAD, IMPRESIÓN Y ENCUADERNACIÓN	17,432,958.00	-	-	1,520,233.00	1,020,046.60	-	492,045.84	-	-	-	-	-	-	-	-	-	3,032,325.44
2.2.3 - VIÁTICOS	15,700,000.00	-	-	-	4,572.50	324,697.24	32,760.48	-	-	-	-	-	-	-	-	-	362,030.22
2.2.4 - TRANSPORTE Y ALMACENAJE	10,500,000.00	-	-	-	351,828.00	-	460,200.00	-	-	-	-	-	-	-	-	-	812,028.00
2.2.5 - ALQUILERES Y RENTAS	14,500,000.00	-	-	1,042,916.73	198,977.50	4,214,696.79	-	-	-	-	-	-	-	-	-	-	5,456,591.02
2.2.6 - SEGUROS	15,300,000.00	-	-	1,482,708.25	2,660,002.95	1,342,993.35	2,276,259.10	-	-	-	-	-	-	-	-	-	7,761,963.65
2.2.7 - SERVICIOS DE CONSERVACIÓN, REPARACIONES MENORES E INSTALACIONES TEMPORALES	18,150,000.00	-	3,599.47	241,977.30	336,001.71	458,627.59	516,278.77	-	-	-	-	-	-	-	-	-	1,556,484.84
2.2.8 - OTROS SERVICIOS NO INCLUIDOS EN CONCEPTOS ANTERIORES	174,386,545.00	-	-	7,111,632.31	7,548,907.98	3,937,220.47	6,150,703.44	-	-	-	-	-	-	-	-	-	24,748,464.20
2.2.9 - OTRAS CONTRATACIONES DE SERVICIOS	15,171,192.00	-	-	225,706.86	334,901.70	425,522.16	326,271.18	-	-	-	-	-	-	-	-	-	1,312,401.90
<b>2.3 - MATERIALES Y SUMINISTROS</b>	<b>38,057,587.00</b>	-	<b>575,000.00</b>	<b>1,241,048.97</b>	<b>1,064,244.53</b>	<b>943,886.04</b>	<b>1,545,695.61</b>	-	-	-	-	-	-	-	-	-	<b>5,369,875.15</b>
2.3.1 - ALIMENTOS Y PRODUCTOS AGROFORESTALES	6,188,400.00	-	-	-	61,950.00	-	186,743.00	-	-	-	-	-	-	-	-	-	248,693.00
2.3.2 - TEXTILES Y VESTUARIOS	1,000,000.00	-	-	-	-	-	-	-	-	-	-	-	-	-	-	-	-
2.3.3 - PRODUCTOS DE PAPEL, CARTÓN E IMPRESOS	1,774,149.00	-	-	125,736.08	-	-	68,886.04	183,818.04	-	-	-	-	-	-	-	-	378,440.16
2.3.4 - PRODUCTOS FARMACÉUTICOS	-	-	-	-	-	-	-	-	-	-	-	-	-	-	-	-	-
2.3.5 - PRODUCTOS DE CUERO, CAUCHO Y PLÁSTICO	550,000.00	-	-	-	50,338.33	-	-	-	-	-	-	-	-	-	-	-	50,338.33
2.3.6 - PRODUCTOS DE MINERALES, METÁLICOS Y NO METÁLICOS	700,000.00	-	-	-	-	-	-	-	-	-	-	-	-	-	-	-	-
2.3.7 - COMBUSTIBLES, LUBRICANTES, PRODUCTOS QUÍMICOS Y CONEXOS	13,500,000.00	-	575,000.00	583,372.10	891,744.20	875,000.00	602,269.68	-	-	-	-	-	-	-	-	-	3,527,385.98
2.3.8 - GASTOS QUE SE ASIGNARÁN DURANTE EL EJERCICIO (ART. 32 Y 33 LEY 423-06)	-	-	-	-	-	-	-	-	-	-	-	-	-	-	-	-	-
2.3.9 - PRODUCTOS Y ÚTILES VARIOS	14,345,038.00	-	-	531,940.79	60,212.00	-	572,864.89	-	-	-	-	-	-	-	-	-	1,165,017.68
<b>2.4 - TRANSFERENCIAS CORRIENTES</b>	<b>26,800,000.00</b>	-	<b>1,571,355.00</b>	<b>1,200,000.00</b>	<b>4,407,900.00</b>	-	-	-	-	-	-	-	-	-	-	-	<b>7,179,255.00</b>
2.4.1 - TRANSFERENCIAS CORRIENTES AL SECTOR PRIVADO	25,100,000.00	-	-	1,200,000.00	4,407,900.00	-	-	-	-	-	-	-	-	-	-	-	5,607,900.00
2.4.2 - TRANSFERENCIAS CORRIENTES AL GOBIERNO GENERAL NACIONAL	-	-	-	-	-	-	-	-	-	-	-	-	-	-	-	-	-
2.4.3 - TRANSFERENCIAS CORRIENTES A GOBIERNOS GENERALES LOCALES	-	-	-	-	-	-	-	-	-	-	-	-	-	-	-	-	-
2.4.4 - TRANSFERENCIAS CORRIENTES A EMPRESAS PÚBLICAS NO FINANCIERAS	-	-	-	-	-	-	-	-	-	-	-	-	-	-	-	-	-
2.4.5 - TRANSFERENCIAS CORRIENTES A INSTITUCIONES PÚBLICAS FINANCIERAS	-	-	-	-	-	-	-	-	-	-	-	-	-	-	-	-	-
2.4.7 - TRANSFERENCIAS CORRIENTES AL SECTOR EXTERNO	1,700,000.00	-	1,571,355.00	-	-	-	-	-	-	-	-	-	-	-	-	-	1,571,355.00
2.4.9 - TRANSFERENCIAS CORRIENTES A OTRAS INSTITUCIONES PÚBLICAS	-	-	-	-	-	-	-	-	-	-	-	-	-	-	-	-	-
<b>2.5 - TRANSFERENCIAS DE CAPITAL</b>	-	-	-	-	-	-	-	-	-	-	-	-	-	-	-	-	-
2.5.1 - TRANSFERENCIAS DE CAPITAL AL SECTOR PRIVADO	-	-	-	-	-	-	-	-	-	-	-	-	-	-	-	-	-
2.5.2 - TRANSFERENCIAS DE CAPITAL AL GOBIERNO GENERAL NACIONAL	-	-	-	-	-	-	-	-	-	-	-	-	-	-	-	-	-
2.5.3 - TRANSFERENCIAS DE CAPITAL A GOBIERNOS GENERALES LOCALES	-	-	-	-	-	-	-	-	-	-	-	-	-	-	-	-	-
2.5.4 - TRANSFERENCIAS DE CAPITAL A EMPRESAS PÚBLICAS NO FINANCIERAS	-	-	-	-	-	-	-	-	-	-	-	-	-	-	-	-	-
2.5.5 - TRANSFERENCIAS DE CAPITAL A INSTITUCIONES PÚBLICAS FINANCIERAS	-	-	-	-	-	-	-	-	-	-	-	-	-	-	-	-	-
2.5.6 - TRANSFERENCIAS DE CAPITAL AL SECTOR EXTERNO	-	-	-	-	-	-	-	-	-	-	-	-	-	-	-	-	-
2.5.9 - TRANSFERENCIAS DE CAPITAL A OTRAS INSTITUCIONES PÚBLICAS	-	-	-	-	-	-	-	-	-	-	-	-	-	-	-	-	-

Fuente: Reporte del SIGEF  
Fecha de registro: hasta el [31] de [Mayo] del [2022]  
Fecha de imputación: hasta el [31] de [Mayo] del [2022]

Notas:  
1. Gasto devengado.  
2. Se presenta el gasto por mes; cada mes se debe actualizar el gasto devengado de los meses anteriores.  
3. Se presenta la clasificación objetal del gasto al nivel de cuenta.  
4. Fecha de imputación: último día del mes analizado.  
5. Fecha de registro: el día 10 del mes siguiente al mes analizado.


L.Y  
V.A  
R





<b>2.6 - BIENES MUEBLES, INMUEBLES E INTANGIBLES</b>	<b>62,327,112.00</b>	-	-	-	<b>3,666,920.84</b>	<b>3,891,774.35</b>	-	-	-	-	-	-	-	<b>7,558,695.19</b>
2.6.1 - MOBILIARIO Y EQUIPO	28,573,037.00	-	-	-	425,163.31	3,891,774.35	-	-	-	-	-	-	-	4,316,937.66
2.6.2 - MOBILIARIO Y EQUIPO EDUCACIONAL Y RECREATIVO	100,000.00	-	-	-	-	-	-	-	-	-	-	-	-	-
2.6.3 - EQUIPO E INSTRUMENTAL, CIENTÍFICO Y LABORATORIO	100,000.00	-	-	-	-	-	-	-	-	-	-	-	-	-
2.6.4 - VEHÍCULOS Y EQUIPO DE TRANSPORTE, TRACCIÓN Y ELEVACIÓN	11,500,000.00	-	-	-	-	-	-	-	-	-	-	-	-	-
2.6.5 - MAQUINARIA, OTROS EQUIPOS Y HERRAMIENTAS	10,900,000.00	-	-	-	261,824.98	-	-	-	-	-	-	-	-	261,824.98
2.6.6 - EQUIPOS DE DEFENSA Y SEGURIDAD	-	-	-	-	-	-	-	-	-	-	-	-	-	-
2.6.7 - ACTIVOS BIOLÓGICOS CULTIVABLES	-	-	-	-	-	-	-	-	-	-	-	-	-	-
2.6.8 - BIENES INTANGIBLES	11,154,075.00	-	-	-	2,979,932.55	-	-	-	-	-	-	-	-	2,979,932.55
2.6.9 - EDIFICIOS, ESTRUCTURAS, TIERRAS, TERRENOS Y OBJETOS DE VALOR	-	-	-	-	-	-	-	-	-	-	-	-	-	-
<b>2.7 - OBRAS</b>	-	-	-	-	-	-	-	-	-	-	-	-	-	-
2.7.1 - OBRAS EN EDIFICACIONES	-	-	-	-	-	-	-	-	-	-	-	-	-	-
2.7.2 - INFRAESTRUCTURA	-	-	-	-	-	-	-	-	-	-	-	-	-	-
2.7.3 - CONSTRUCCIONES EN BIENES CONCESIONADOS	-	-	-	-	-	-	-	-	-	-	-	-	-	-
2.7.4 - GASTOS QUE SE ASIGNARÁN DURANTE EL EJERCICIO PARA INVERSIÓN (ART. 32 Y 33 LEY 423-06)	-	-	-	-	-	-	-	-	-	-	-	-	-	-
<b>2.8 - ADQUISICIÓN DE ACTIVOS FINANCIEROS CON FINES DE POLÍTICA</b>	-	-	-	-	-	-	-	-	-	-	-	-	-	-
2.8.1 - CONCESIÓN DE PRÉSTAMOS	-	-	-	-	-	-	-	-	-	-	-	-	-	-
2.8.2 - ADQUISICIÓN DE TÍTULOS VALORES REPRESENTATIVOS DE DEUDA	-	-	-	-	-	-	-	-	-	-	-	-	-	-
<b>2.9 - GASTOS FINANCIEROS</b>	-	-	-	-	-	-	-	-	-	-	-	-	-	-
2.9.1 - INTERESES DE LA DEUDA PÚBLICA INTERNA	-	-	-	-	-	-	-	-	-	-	-	-	-	-
2.9.2 - INTERESES DE LA DEUDA PÚBLICA EXTERNA	-	-	-	-	-	-	-	-	-	-	-	-	-	-
2.9.4 - COMISIONES Y OTROS GASTOS BANCARIOS DE LA DEUDA PÚBLICA	-	-	-	-	-	-	-	-	-	-	-	-	-	-
<b>Total Gastos</b>	<b>1,000,969,087.00</b>	-	<b>36,530,683.34</b>	<b>49,530,656.04</b>	<b>57,710,268.99</b>	<b>69,219,105.82</b>	<b>71,416,831.75</b>	-	-	-	-	-	-	<b>284,407,545.94</b>
<b>4 - APLICACIONES FINANCIERAS</b>	-	-	-	-	-	-	-	-	-	-	-	-	-	-
<b>4.1 - INCREMENTO DE ACTIVOS FINANCIEROS</b>	-	-	-	-	-	-	-	-	-	-	-	-	-	-
4.1.1 - INCREMENTO DE ACTIVOS FINANCIEROS CORRIENTES	-	-	-	-	-	-	-	-	-	-	-	-	-	-
4.1.2 - INCREMENTO DE ACTIVOS FINANCIEROS NO CORRIENTES	-	-	-	-	-	-	-	-	-	-	-	-	-	-
<b>4.2 - DISMINUCIÓN DE PASIVOS</b>	-	-	-	-	-	-	-	-	-	-	-	-	-	-
4.2.1 - DISMINUCIÓN DE PASIVOS CORRIENTES	-	-	-	-	-	-	-	-	-	-	-	-	-	-
4.2.2 - DISMINUCIÓN DE PASIVOS NO CORRIENTES	-	-	-	-	-	-	-	-	-	-	-	-	-	-
<b>4.3 - DISMINUCIÓN DE FONDOS DE TERCEROS</b>	-	-	-	-	-	-	-	-	-	-	-	-	-	-
4.3.5 - DISMINUCIÓN DEPÓSITOS FONDOS DE TERCEROS	-	-	-	-	-	-	-	-	-	-	-	-	-	-
<b>TOTAL APLICACIONES FINANCIERAS</b>	-	-	-	-	-	-	-	-	-	-	-	-	-	-
<b>TOTAL GASTOS Y APLICACIONES FINANCIERAS</b>	<b>1,000,969,087.00</b>	-	<b>36,530,683.34</b>	<b>49,530,656.04</b>	<b>57,710,268.99</b>	<b>69,219,105.82</b>	<b>71,416,831.75</b>	-	-	-	-	-	-	<b>284,407,545.94</b>

Presupuesto aprobado: Se refiere al presupuesto aprobado en la Ley de Presupuesto General del Estado.

Presupuesto modificado: Se refiere al presupuesto aprobado en caso de que el Congreso Nacional apruebe un presupuesto complementario.  
 Total devengado: Son los recursos financieros que surgen con la obligación de pago por la recepción de conformidad de obras, bienes y servicios oportunamente contratados o, en los casos de gastos sin contraprestación, por haberse cumplido los requisitos administrativos dispuestos por el reglamento de la presente Ley.

Preparado por:  
  
 Vinda Abreu  
 Analista de Presupuesto

Revisado por:  
  
 Licda. Lizarda Yrrizari  
 Enc. Depto. Financiero

Autorizado por:  
  
 Licda. Nilfa Tejeda  
 Dir. Administrativa y Financiera

