

Detalle	Presupuesto Aprobado	Presupuesto Modificado	Gasto Devengado												Total	
			Enero	Febrero	Marzo	Abril	Mayo	Junio	Julio	Agosto	Septiemb.	Octubre	Noviembre	Diciembre		
<b>2 - GASTOS</b>																
<b>2.1 - REMUNERACIONES Y CONTRIBUCIONES</b>	<b>569,343,693.00</b>	-	<b>33,068,343.54</b>	<b>35,265,047.13</b>	<b>33,644,058.08</b>	<b>52,321,322.22</b>	<b>58,318,258.03</b>	<b>33,970,282.80</b>	<b>35,365,055.06</b>	<b>35,043,126.44</b>	-	-	-	-	-	<b>316,995,493.30</b>
2.1.1 - REMUNERACIONES	419,474,918.00	-	27,959,164.26	29,891,392.36	28,467,860.68	29,262,383.27	28,266,014.26	28,715,871.90	28,584,847.59	29,455,465.34	-	-	-	-	-	230,602,999.66
2.1.2 - SOBRESUELDOS	92,276,266.00	-	1,015,500.00	1,216,500.00	1,025,500.00	18,925,500.00	25,916,497.57	1,088,000.00	2,596,150.00	1,393,000.00	-	-	-	-	-	53,176,647.57
2.1.3 - DIETAS Y GASTOS DE REPRESENTACIÓN	-	-	-	-	-	-	-	-	-	-	-	-	-	-	-	-
2.1.4 - GRATIFICACIONES Y BONIFICACIONES	-	-	-	-	-	-	-	-	-	-	-	-	-	-	-	-
2.1.5 - CONTRIBUCIONES A LA SEGURIDAD SOCIAL	57,592,509.00	-	4,093,679.28	4,157,154.77	4,150,697.40	4,133,438.95	4,135,746.20	4,166,410.90	4,184,057.47	4,194,661.10	-	-	-	-	-	33,215,846.07
<b>2.2 - CONTRATACIÓN DE SERVICIOS</b>	<b>304,440,695.00</b>	-	<b>1,315,984.80</b>	<b>11,824,559.94</b>	<b>14,927,145.54</b>	<b>12,062,123.21</b>	<b>11,552,878.11</b>	<b>17,153,383.19</b>	<b>12,641,735.95</b>	<b>13,722,978.03</b>	-	-	-	-	-	<b>95,200,788.77</b>
2.2.1 - SERVICIOS BÁSICOS	23,300,000.00	-	1,312,385.33	199,385.49	2,471,906.60	1,358,365.61	1,298,359.30	2,250,807.77	1,442,790.64	1,140,884.52	-	-	-	-	-	11,474,885.26
2.2.2 - PUBLICIDAD, IMPRESIÓN Y ENCUADERNACIÓN	17,432,958.00	-	-	1,520,233.00	1,020,046.60	-	492,045.84	330,162.40	658,779.02	358,355.60	-	-	-	-	-	4,379,622.46
2.2.3 - VIÁTICOS	15,700,000.00	-	-	-	4,572.50	324,697.24	32,760.48	-	596,547.12	1,128,479.44	-	-	-	-	-	2,087,056.78
2.2.4 - TRANSPORTE Y ALMACENAJE	10,500,000.00	-	-	-	351,828.00	-	460,200.00	-	-	194,950.00	-	-	-	-	-	1,006,978.00
2.2.5 - ALQUILERES Y RENTAS	14,500,000.00	-	-	1,042,916.73	198,977.50	4,214,696.79	-	1,082,074.20	777,796.01	95,265.32	-	-	-	-	-	7,411,726.55
2.2.6 - SEGUROS	15,300,000.00	-	-	1,482,708.25	2,660,002.95	1,342,993.35	2,276,259.10	1,405,733.19	1,287,676.27	2,723,678.04	-	-	-	-	-	13,179,051.15
2.2.7 - SERVICIOS DE CONSERVACIÓN, REPARACIONES MENORES E INSTALACIONES TEMPORALES	18,150,000.00	-	3,599.47	241,977.30	336,001.71	458,627.59	516,278.77	155,860.03	741,848.23	36,862.53	-	-	-	-	-	2,491,055.63
2.2.8 - OTROS SERVICIOS NO INCLUIDOS EN CONCEPTOS ANTERIORES	174,386,545.00	-	-	7,111,632.31	7,548,907.98	3,937,220.47	6,150,703.44	10,939,563.40	6,065,233.90	5,158,459.82	-	-	-	-	-	46,911,721.32
2.2.9 - OTRAS CONTRATACIONES DE SERVICIOS	15,171,192.00	-	-	225,706.86	334,901.70	425,522.16	326,271.18	989,182.20	1,071,064.76	2,886,042.76	-	-	-	-	-	6,258,691.62
<b>2.3 - MATERIALES Y SUMINISTROS</b>	<b>38,057,587.00</b>	-	<b>575,000.00</b>	<b>1,241,048.97</b>	<b>1,064,244.53</b>	<b>943,886.04</b>	<b>1,545,695.61</b>	<b>1,947,782.80</b>	<b>1,888,024.90</b>	<b>1,711,377.27</b>	-	-	-	-	-	<b>10,917,060.12</b>
2.3.1 - ALIMENTOS Y PRODUCTOS AGROFORESTALES	6,188,400.00	-	-	-	61,950.00	-	186,743.00	28,595.00	246,371.90	225,209.00	-	-	-	-	-	748,868.90
2.3.2 - TEXTILES Y VESTUARIOS	1,000,000.00	-	-	-	-	-	-	-	114,090.34	12,060.94	-	-	-	-	-	126,151.28
2.3.3 - PRODUCTOS DE PAPEL, CARTÓN E IMPRESOS	1,774,149.00	-	-	125,736.08	-	68,886.04	183,818.04	73,901.04	136,247.52	64,015.96	-	-	-	-	-	652,604.68
2.3.4 - PRODUCTOS FARMACÉUTICOS	-	-	-	-	-	-	-	-	-	-	-	-	-	-	-	-
2.3.5 - PRODUCTOS DE CUERO, CAUCHO Y PLÁSTICO	550,000.00	-	-	-	50,338.33	-	-	-	91,176.29	3,501.17	-	-	-	-	-	145,015.79
2.3.6 - PRODUCTOS DE MINERALES, METÁLICOS Y NO METÁLICOS	700,000.00	-	-	-	-	-	-	-	-	43,267.56	-	-	-	-	-	43,267.56
2.3.7 - COMBUSTIBLES, LUBRICANTES, PRODUCTOS QUÍMICOS Y CONEXOS	13,500,000.00	-	575,000.00	583,372.10	891,744.20	875,000.00	602,269.68	1,333,496.00	647,892.00	1,027,800.02	-	-	-	-	-	6,536,574.00
2.3.8 - GASTOS QUE SE ASIGNARÁN DURANTE EL EJERCICIO (ART. 32 Y 33 LEY 423-06)	-	-	-	-	-	-	-	-	-	-	-	-	-	-	-	-
2.3.9 - PRODUCTOS Y ÚTILES VARIOS	14,345,038.00	-	-	531,940.79	60,212.00	-	572,864.89	511,790.76	652,246.85	335,522.62	-	-	-	-	-	2,664,577.91
<b>2.4 - TRANSFERENCIAS CORRIENTES</b>	<b>26,800,000.00</b>	-	<b>1,571,355.00</b>	<b>1,200,000.00</b>	<b>4,407,900.00</b>	-	-	<b>1,581,000.00</b>	<b>3,359,000.00</b>	-	-	-	-	-	-	<b>12,119,255.00</b>
2.4.1 - TRANSFERENCIAS CORRIENTES AL SECTOR PRIVADO	25,100,000.00	-	-	1,200,000.00	4,407,900.00	-	-	1,581,000.00	3,359,000.00	-	-	-	-	-	-	10,547,900.00
2.4.2 - TRANSFERENCIAS CORRIENTES AL GOBIERNO GENERAL NACIONAL	-	-	-	-	-	-	-	-	-	-	-	-	-	-	-	-
2.4.3 - TRANSFERENCIAS CORRIENTES A GOBIERNOS GENERALES LOCALES	-	-	-	-	-	-	-	-	-	-	-	-	-	-	-	-
2.4.4 - TRANSFERENCIAS CORRIENTES A EMPRESAS PÚBLICAS NO FINANCIERAS	-	-	-	-	-	-	-	-	-	-	-	-	-	-	-	-
2.4.5 - TRANSFERENCIAS CORRIENTES A INSTITUCIONES PÚBLICAS FINANCIERAS	-	-	-	-	-	-	-	-	-	-	-	-	-	-	-	-
2.4.7 - TRANSFERENCIAS CORRIENTES AL SECTOR EXTERNO	1,700,000.00	-	1,571,355.00	-	-	-	-	-	-	-	-	-	-	-	-	1,571,355.00
2.4.9 - TRANSFERENCIAS CORRIENTES A OTRAS INSTITUCIONES PÚBLICAS	-	-	-	-	-	-	-	-	-	-	-	-	-	-	-	-
<b>2.5 - TRANSFERENCIAS DE CAPITAL</b>	-	-	-	-	-	-	-	-	-	-	-	-	-	-	-	-
2.5.1 - TRANSFERENCIAS DE CAPITAL AL SECTOR PRIVADO	-	-	-	-	-	-	-	-	-	-	-	-	-	-	-	-
2.5.2 - TRANSFERENCIAS DE CAPITAL AL GOBIERNO GENERAL NACIONAL	-	-	-	-	-	-	-	-	-	-	-	-	-	-	-	-
2.5.3 - TRANSFERENCIAS DE CAPITAL A GOBIERNOS GENERALES LOCALES	-	-	-	-	-	-	-	-	-	-	-	-	-	-	-	-
2.5.4 - TRANSFERENCIAS DE CAPITAL A EMPRESAS PÚBLICAS NO FINANCIERAS	-	-	-	-	-	-	-	-	-	-	-	-	-	-	-	-
2.5.5 - TRANSFERENCIAS DE CAPITAL A INSTITUCIONES PÚBLICAS FINANCIERAS	-	-	-	-	-	-	-	-	-	-	-	-	-	-	-	-
2.5.6 - TRANSFERENCIAS DE CAPITAL AL SECTOR EXTERNO	-	-	-	-	-	-	-	-	-	-	-	-	-	-	-	-
2.5.9 - TRANSFERENCIAS DE CAPITAL A OTRAS INSTITUCIONES PÚBLICAS	-	-	-	-	-	-	-	-	-	-	-	-	-	-	-	-

V.P.A

D.W

N.T


<b>2.6 - BIENES MUEBLES, INMUEBLES E INTANGIBLES</b>	<b>62,327,112.00</b>	-	-	-	<b>3,666,920.84</b>	<b>3,891,774.35</b>	-	<b>1,606,443.17</b>	<b>220,512.50</b>	<b>4,352,300.30</b>	-	-	-	-	<b>13,737,951.16</b>
2.6.1 - MOBILIARIO Y EQUIPO	28,573,037.00	-	-	-	425,163.31	3,891,774.35	-	1,274,618.67	220,512.50	3,934,326.00	-	-	-	-	9,746,394.83
2.6.2 - MOBILIARIO Y EQUIPO EDUCACIONAL Y RECREATIVO	100,000.00	-	-	-	-	-	-	-	-	-	-	-	-	-	-
2.6.3 - EQUIPO E INSTRUMENTAL, CIENTÍFICO Y LABORATORIO	100,000.00	-	-	-	-	-	-	-	-	-	-	-	-	-	-
2.6.4 - VEHÍCULOS Y EQUIPO DE TRANSPORTE, TRACCIÓN Y ELEVACIÓN	11,500,000.00	-	-	-	-	-	-	-	-	98,102.65	-	-	-	-	98,102.65
2.6.5 - MAQUINARIA, OTROS EQUIPOS Y HERRAMIENTAS	10,900,000.00	-	-	-	261,824.98	-	-	331,824.50	-	319,871.65	-	-	-	-	913,521.13
2.6.6 - EQUIPOS DE DEFENSA Y SEGURIDAD	-	-	-	-	-	-	-	-	-	-	-	-	-	-	-
2.6.7 - ACTIVOS BIOLÓGICOS CULTIVABLES	-	-	-	-	-	-	-	-	-	-	-	-	-	-	-
2.6.8 - BIENES INTANGIBLES	11,154,075.00	-	-	-	2,979,932.55	-	-	-	-	-	-	-	-	-	2,979,932.55
2.6.9 - EDIFICIOS, ESTRUCTURAS, TIERRAS, TERRENOS Y OBJETOS DE VALOR	-	-	-	-	-	-	-	-	-	-	-	-	-	-	-
<b>2.7 - OBRAS</b>	-	-	-	-	-	-	-	-	-	-	-	-	-	-	-
2.7.1 - OBRAS EN EDIFICACIONES	-	-	-	-	-	-	-	-	-	-	-	-	-	-	-
2.7.2 - INFRAESTRUCTURA	-	-	-	-	-	-	-	-	-	-	-	-	-	-	-
2.7.3 - CONSTRUCCIONES EN BIENES CONCESIONADOS	-	-	-	-	-	-	-	-	-	-	-	-	-	-	-
2.7.4 - GASTOS QUE SE ASIGNARÁN DURANTE EL EJERCICIO PARA INVERSIÓN (ART. 32 Y 33 LEY 423-06)	-	-	-	-	-	-	-	-	-	-	-	-	-	-	-
<b>2.8 - ADQUISICIÓN DE ACTIVOS FINANCIEROS CON FINES DE POLÍTICA</b>	-	-	-	-	-	-	-	-	-	-	-	-	-	-	-
2.8.1 - CONCESIÓN DE PRESTAMOS	-	-	-	-	-	-	-	-	-	-	-	-	-	-	-
2.8.2 - ADQUISICIÓN DE TÍTULOS VALORES REPRESENTATIVOS DE DEUDA	-	-	-	-	-	-	-	-	-	-	-	-	-	-	-
<b>2.9 - GASTOS FINANCIEROS</b>	-	-	-	-	-	-	-	-	-	-	-	-	-	-	-
2.9.1 - INTERESES DE LA DEUDA PÚBLICA INTERNA	-	-	-	-	-	-	-	-	-	-	-	-	-	-	-
2.9.2 - INTERESES DE LA DEUDA PÚBLICA EXTERNA	-	-	-	-	-	-	-	-	-	-	-	-	-	-	-
2.9.4 - COMISIONES Y OTROS GASTOS BANCARIOS DE LA DEUDA PÚBLICA	-	-	-	-	-	-	-	-	-	-	-	-	-	-	-
<b>Total Gastos</b>	<b>1,000,969,087.00</b>	-	<b>36,530,683.34</b>	<b>49,530,656.04</b>	<b>57,710,268.99</b>	<b>69,219,105.82</b>	<b>71,416,831.75</b>	<b>56,258,891.96</b>	<b>53,474,328.41</b>	<b>54,829,782.04</b>	-	-	-	-	<b>448,970,548.35</b>
<b>4 - APLICACIONES FINANCIERAS</b>	-	-	-	-	-	-	-	-	-	-	-	-	-	-	-
<b>4.1 - INCREMENTO DE ACTIVOS FINANCIEROS</b>	-	-	-	-	-	-	-	-	-	-	-	-	-	-	-
4.1.1 - INCREMENTO DE ACTIVOS FINANCIEROS CORRIENTES	-	-	-	-	-	-	-	-	-	-	-	-	-	-	-
4.1.2 - INCREMENTO DE ACTIVOS FINANCIEROS NO CORRIENTES	-	-	-	-	-	-	-	-	-	-	-	-	-	-	-
<b>4.2 - DISMINUCIÓN DE PASIVOS</b>	-	-	-	-	-	-	-	-	-	-	-	-	-	-	-
4.2.1 - DISMINUCIÓN DE PASIVOS CORRIENTES	-	-	-	-	-	-	-	-	-	-	-	-	-	-	-
4.2.2 - DISMINUCIÓN DE PASIVOS NO CORRIENTES	-	-	-	-	-	-	-	-	-	-	-	-	-	-	-
<b>4.3 - DISMINUCIÓN DE FONDOS DE TERCEROS</b>	-	-	-	-	-	-	-	-	-	-	-	-	-	-	-
4.3.5 - DISMINUCIÓN DEPÓSITOS FONDOS DE TERCEROS	-	-	-	-	-	-	-	-	-	-	-	-	-	-	-
<b>TOTAL APLICACIONES FINANCIERAS</b>	-	-	-	-	-	-	-	-	-	-	-	-	-	-	-
<b>TOTAL GASTOS Y APLICACIONES FINANCIERAS</b>	<b>1,000,969,087.00</b>	-	<b>36,530,683.34</b>	<b>49,530,656.04</b>	<b>57,710,268.99</b>	<b>69,219,105.82</b>	<b>71,416,831.75</b>	<b>56,258,891.96</b>	<b>53,474,328.41</b>	<b>54,829,782.04</b>	-	-	-	-	<b>448,970,548.35</b>

Presupuesto aprobado: Se refiere al presupuesto aprobado en la Ley de Presupuesto General del Estado.

Presupuesto modificado: Se refiere al presupuesto aprobado en caso de que el Congreso Nacional apruebe un presupuesto complementario.

Total devengado: Son los recursos financieros que surgen con la obligación de pago por la recepción de conformidad de obras, bienes y servicios oportunamente contratados o, en los casos de gastos sin contraprestación, por haberse cumplido los requisitos administrativos dispuestos por el reglamento de la presente ley.


Preparado por:



Vinda Abreu

Analista de Presupuesto


Revisado por:



Licda. Lizarda Yrrizari

Enc. Depto. Financiero

Autorizado por:



Licda. Niiffa Tejeda.

Dir. Administrativa y Financiera

