

Detalle	Presupuesto Aprobado	Presupuesto Modificado	Gasto Devengado													
			Enero	Febrero	Marzo	Abril	Mayo	Junio	Julio	Agosto	Septiemb.	Octubre	Noviembre	Diciembre	Total	
2.- GASTOS																
2.1.- REMUNERACIONES Y CONTRIBUCIONES	583,692,924.00	601,422,928.00	32,543,303.61	34,860,387.06	34,325,418.66	30,793,278.54	61,341,397.05	33,676,091.05	34,733,241.43	35,177,168.30	35,259,287.06	63,442,218.21	67,344,202.21	66,048,090.20	549,544,081.98	
2.1.1.- REMUNERACIONES	410,547,481.00	412,572,481.00	27,497,847.59	29,334,680.93	28,776,600.54	28,329,516.67	28,875,506.43	28,209,423.26	29,258,132.07	29,500,750.00	29,534,750.00	29,137,550.00	59,759,596.96	29,641,610.06	377,855,964.51	
2.1.2.- SOBRESUELDOS	108,354,000.00	123,429,000.00	1,025,500.00	1,225,500.00	1,365,500.00	18,251,333.33	28,261,033.32	1,293,000.00	1,198,000.00	1,295,474.96	1,335,767.82	29,976,601.36	3,118,485.90	32,009,633.31	120,355,830.00	
2.1.3.- DIETAS Y GASTOS DE REPRESENTACIÓN	-	-	-	-	-	-	-	-	-	-	-	-	-	-	-	
2.1.4.- GRATIFICACIONES Y BONIFICACIONES	-	-	-	-	-	-	-	-	-	-	-	-	-	-	-	
2.1.5.- CONTRIBUCIONES A LA SEGURIDAD SOCIAL	64,791,443.00	65,421,443.00	4,039,956.02	4,300,206.13	4,183,316.12	4,212,428.54	4,204,857.30	4,173,667.79	4,277,109.36	4,380,943.34	4,388,769.24	4,328,066.85	4,466,119.35	4,396,846.83	51,332,286.87	
2.2.- CONTRATACION DE SERVICIOS	391,504,759.00	259,589,117.00	911,143.97	5,257,034.20	11,596,776.96	11,683,932.46	14,441,108.25	15,556,567.96	14,508,071.44	21,734,734.17	13,510,810.75	15,830,824.20	41,707,646.15	46,777,293.89	213,615,083.00	
2.2.1.- SERVICIOS BÁSICOS	18,700,000.00	23,700,000.00	641,455.17	926,325.03	2,338,428.96	560,576.44	1,929,686.64	2,596,069.45	2,322,724.07	2,077,912.27	1,716,348.35	1,758,543.60	2,617,632.85	3,834,085.09	23,319,787.92	
2.2.2.- PUBLICIDAD, IMPRESION Y FOTOCOPIADO	19,659,450.00	23,159,450.00	-	-	89,988.58	234,350.36	223,068.79	743,990.00	693,621.34	72,716.17	504,471.09	444,788.58	3,526,290.47	4,617,796.01	11,151,081.39	
2.2.3.- VIÁTICOS	10,484,450.00	13,384,450.00	-	64,124.96	92,013.19	-	747,603.03	201,547.58	470,099.72	48,759.22	-	-	1,517,390.88	1,429,709.74	4,571,248.32	
2.2.4.- TRANSPORTE Y ALMACENAJE	2,000,000.00	2,890,000.00	-	-	-	-	524,190.13	-	8,585.00	-	63,900.00	750,344.54	1,994,244.74	2,847,740.71	-	
2.2.5.- ALQUILERES Y RENTAS	7,800,000.00	29,161,000.00	21,323.31	64,352.01	553,397.47	948,837.31	51,448.00	204,931.31	459,943.00	6,514,397.27	2,754,138.40	2,054,400.59	9,431,066.14	4,685,763.14	27,745,997.95	
2.2.6.- SEGUROS	16,000,000.00	20,850,000.00	-	1,655,443.27	1,463,877.94	1,223,372.78	5,778,749.89	1,721,518.86	2,015,434.66	1,573,059.93	785,118.06	1,909,821.48	1,851,026.52	3,336,727.29	23,314,150.68	
2.2.7.- SERVICIOS DE CONSERVACIÓN, REPARACIONES MENORES E INSTALACIONES TEMPORALES	7,300,000.00	16,790,000.00	38,365.09	699,887.12	318,002.43	408,022.35	1,443,112.87	2,156,562.50	1,863,009.99	407,763.78	971,380.00	398,731.60	1,398,448.88	3,532,136.24	13,635,422.85	
2.2.8.- OTROS SERVICIOS NO INCLUIDOS EN CONCEPTOS ANTERIORES	305,460,859.00	117,173,546.00	210,000.00	1,846,901.81	5,904,132.00	7,913,265.38	2,318,451.00	7,075,863.06	6,022,507.13	10,274,950.73	5,093,333.41	6,132,030.87	19,238,675.71	19,557,518.97	91,587,630.07	
2.2.9.- OTRAS CONTRATACIONES DE SERVICIOS	4,100,000.00	12,590,671.00	-	-	836,936.39	395,107.84	1,424,797.90	856,085.20	652,146.53	765,174.80	1,622,121.44	2,225,531.48	1,374,809.86	4,689,311.67	14,842,021.11	
2.3.- MATERIALES Y SUMINISTROS	34,775,000.00	34,150,000.00	593,000.00	636,656.00	730,602.71	1,894,723.37	3,370,152.89	2,301,448.60	1,667,398.97	1,648,521.89	3,672,240.96	1,799,378.86	2,102,348.12	5,444,214.99	26,473,725.96	
2.3.1.- ALIMENTOS Y PRODUCTOS AGROFORESTALES	1,250,000.00	3,700,000.00	-	63,656.00	102,990.01	12,870.00	73,630.00	760,475.00	79,369.91	96,540.00	47,325.00	75,450.00	90,150.00	1,459,603.13	2,862,059.05	
2.3.2.- TEXTILES Y VESTUARIOS	600,000.00	1,510,000.00	-	-	-	33,748.00	-	21,240.00	3,540.00	626,904.50	-	61,674.47	154,797.12	100,550.79	1,002,454.88	
2.3.3.- PRODUCTOS DE PAPEL, CARTÓN E IMPRESOS	3,125,000.00	2,995,000.00	-	-	-	-	9,699.60	219,952.00	20,757.95	-	-	-	-	925,184.95	1,307,754.50	
2.3.4.- PRODUCTOS FARMACÉUTICOS	100,000.00	190,000.00	-	-	-	-	-	-	-	240.00	-	-	-	187,719.00	-	
2.3.5.- PRODUCTOS DE CUERO, CAUCHO Y PLÁSTICO	750,000.00	100,000.00	-	-	-	-	-	-	540.00	-	-	-	-	2,356.09	2,896.09	
2.3.6.- PRODUCTOS DE MINERALES, METÁLICOS Y NO METÁLICOS	300,000.00	350,000.00	-	-	-	-	192,193.44	-	10,400.00	1,757.60	75,306.59	-	-	178,241.06	457,898.69	
2.3.7.- COMBUSTIBLES, LUBRICANTES, PRODUCTOS QUÍMICOS Y CONEXOS	9,000,000.00	14,450,000.00	593,000.00	593,000.00	593,000.00	1,493,000.00	1,271,883.19	593,000.00	1,217,138.11	621,259.82	1,973,690.05	593,000.00	1,093,000.00	629,007.50	11,263,978.67	
2.3.8.- GASTOS QUE SE ASIGNARÁN DURANTE EL EJERCICIO (ART. 32 Y 33 LEY 423-96)	-	-	-	-	-	-	-	-	-	-	-	-	-	-	-	
2.3.9.- PRODUCTOS Y ÚTILES VARIOS	23,650,000.00	14,855,000.00	-	-	34,612.70	355,105.37	1,822,746.66	706,982.60	1,335,653.00	301,819.97	1,256,040.32	1,062,055.39	764,438.00	2,149,271.07	9,788,725.08	
2.4.- TRANSFERENCIAS CORRIENTES	20,600,000.00	25,010,000.00	-	4,298,258.34	-	95,455.04	-	2,416,008.00	3,159,733.29	6,775,792.17	4,410,000.00	1,708,600.00	-	4,482,559.53	27,346,399.41	
2.4.1.- TRANSFERENCIAS CORRIENTES AL SECTOR PRIVADO	19,000,000.00	23,410,000.00	-	3,239,738.40	-	-	-	2,416,000.00	3,159,733.29	6,775,792.17	4,410,000.00	1,708,600.00	-	4,482,559.53	26,192,423.39	
2.4.2.- TRANSFERENCIAS CORRIENTES AL GOBIERNO GENERAL NACIONAL	-	-	-	-	-	-	-	-	-	-	-	-	-	-	-	
2.4.3.- TRANSFERENCIAS CORRIENTES A GOBIERNOS GENERALES LOCALES	-	-	-	-	-	-	-	-	-	-	-	-	-	-	-	
2.4.4.- TRANSFERENCIAS CORRIENTES A EMPRESAS PÚBLICAS NO FINANCIERAS	-	-	-	-	-	-	-	-	-	-	-	-	-	-	-	
2.4.5.- TRANSFERENCIAS CORRIENTES A INSTITUCIONES PÚBLICAS FINANCIERAS	-	-	-	-	-	-	-	-	-	-	-	-	-	-	-	
2.4.7.- TRANSFERENCIAS CORRIENTES AL SECTOR EXTERNO	1,600,000.00	1,600,000.00	-	1,058,520.96	-	95,455.06	-	-	-	-	-	-	-	-	1,153,976.02	
2.4.9.- TRANSFERENCIAS CORRIENTES A OTRAS INSTITUCIONES PÚBLICAS	-	-	-	-	-	-	-	-	-	-	-	-	-	-	-	
2.5.- TRANSFERENCIAS DE CAPITAL	-	-	-	-	-	-	-	-	-	-	-	-	-	-	-	
2.5.1.- TRANSFERENCIAS DE CAPITAL AL SECTOR PRIVADO	-	-	-	-	-	-	-	-	-	-	-	-	-	-	-	
2.5.2.- TRANSFERENCIAS DE CAPITAL AL GOBIERNO GENERAL NACIONAL	-	-	-	-	-	-	-	-	-	-	-	-	-	-	-	
2.5.3.- TRANSFERENCIAS DE CAPITAL A GOBIERNOS GENERALES LOCALES	-	-	-	-	-	-	-	-	-	-	-	-	-	-	-	
2.5.4.- TRANSFERENCIAS DE CAPITAL A EMPRESAS PÚBLICAS NO FINANCIERAS	-	-	-	-	-	-	-	-	-	-	-	-	-	-	-	
2.5.5.- TRANSFERENCIAS DE CAPITAL A INSTITUCIONES PÚBLICAS FINANCIERAS	-	-	-	-	-	-	-	-	-	-	-	-	-	-	-	
2.5.6.- TRANSFERENCIAS DE CAPITAL AL SECTOR EXTERNO	-	-	-	-	-	-	-	-	-	-	-	-	-	-	-	
2.5.9.- TRANSFERENCIAS DE CAPITAL A OTRAS INSTITUCIONES PÚBLICAS	-	-	-	-	-	-	-	-	-	-	-	-	-	-	-	

Fuente: (Reporte del SIGEF)
Fecha de registro: hasta el 31 de Diciembre del 2023
Fecha de imputación: hasta el 31 de Diciembre del 2023


Nota:
1. Gasto devengado.
2. Se presenta el gasto por mes, cada mes se debe actualizar el gasto devengado de los meses anteriores.
3. Se presenta la clasificación objetiva del gasto al nivel de cuenta.
4. Fecha de imputación: último día del mes analizado.
5. Fecha de registro: el día 30 del mes siguiente al mes analizado.


V.A
L.Y
R


2.6 - BIENES MUEBLES, INMUEBLES E INTANGIBLES	136,301,620.00	71,511,620.00	-	1,335,244.61	186,363.30	1,061,438.85	4,251,999.98	182,562.61	9,548,023.27	485,787.40	347,329.97	1,972,521.47	1,074,513.13	20,000,564.72	40,446,349.31
2.6.1 - MOBILIARIO Y EQUIPO	91,051,620.00	40,031,620.00	-	1,335,244.61	186,363.30	1,061,438.85	261,999.98	182,562.61	1,637,791.27	86,637.50	172,771.10	1,641,261.47	821,133.90	3,747,726.87	11,134,931.46
2.6.2 - MOBILIARIO Y EQUIPO EDUCACIONAL Y RECREATIVO	650,000.00	1,270,000.00	-	-	-	-	-	-	215,232.00	-	-	208,860.00	253,379.23	161,449.96	838,921.19
2.6.3 - EQUIPO E INSTRUMENTAL, CIENTÍFICO Y LABORATORIO	100,000.00	80,000.00	-	-	-	-	-	-	-	67,592.00	-	-	-	-	67,592.00
2.6.4 - VEHÍCULOS Y EQUIPO DE TRANSPORTE, TRACCIÓN Y ELEVACIÓN	3,900,000.00	11,700,000.00	-	-	-	3,990,000.00	-	7,695,000.00	-	-	-	-	-	-	11,685,000.00
2.6.5 - MAQUINARIA, OTROS EQUIPOS Y HERRAMIENTAS	1,600,000.00	16,060,000.00	-	-	-	-	-	-	-	41,561.10	174,558.87	122,400.00	-	16,091,387.89	16,429,907.86
2.6.6 - EQUIPOS DE DEFENSA Y SEGURIDAD	800,000.00	300,000.00	-	-	-	-	-	-	-	289,996.80	-	-	-	-	289,996.80
2.6.7 - ACTIVOS BIOLÓGICOS CULTIVABLES	-	-	-	-	-	-	-	-	-	-	-	-	-	-	-
2.6.8 - BIENES INTANGIBLES	38,200,000.00	2,070,000.00	-	-	-	-	-	-	-	-	-	-	-	-	-
2.6.9 - EDIFICIOS, ESTRUCTURAS, TIERRAS, TERRENOS Y OBJETOS DE VALOR	-	-	-	-	-	-	-	-	-	-	-	-	-	-	-
2.7 - OBRAS	-	-	-	-	-	-	-	-	-	-	-	-	-	-	-
2.7.1 - OBRAS EN EDIFICACIONES	-	-	-	-	-	-	-	-	-	-	-	-	-	-	-
2.7.2 - INFRAESTRUCTURA	-	-	-	-	-	-	-	-	-	-	-	-	-	-	-
2.7.3 - CONSTRUCCIONES EN BIENES CONCESIONADOS	-	-	-	-	-	-	-	-	-	-	-	-	-	-	-
2.7.4 - GASTOS QUE SE ASIGNARÁN DURANTE EL EJERCICIO PARA INVERSIÓN (ART. 32 Y 33 LEY 423-06)	-	-	-	-	-	-	-	-	-	-	-	-	-	-	-
2.8 - ADQUISICIÓN DE ACTIVOS FINANCIEROS CON FINES DE POLÍTICA	-	-	-	-	-	-	-	-	-	-	-	-	-	-	-
2.8.1 - CONCESIÓN DE PRESTAMOS	-	-	-	-	-	-	-	-	-	-	-	-	-	-	-
2.8.2 - ADQUISICIÓN DE TÍTULOS VALORES REPRESENTATIVOS DE DEUDA	-	-	-	-	-	-	-	-	-	-	-	-	-	-	-
2.9 - GASTOS FINANCIEROS	-	-	-	-	-	-	-	-	-	-	-	-	-	-	-
2.9.1 - INTERESES DE LA DEUDA PÚBLICA INTERNA	-	-	-	-	-	-	-	-	-	-	-	-	-	-	-
2.9.2 - INTERESES DE LA DEUDA PÚBLICA EXTERNA	-	-	-	-	-	-	-	-	-	-	-	-	-	-	-
2.9.4 - COMISIONES Y OTROS GASTOS BANCARIOS DE LA DEUDA PÚBLICA	-	-	-	-	-	-	-	-	-	-	-	-	-	-	-
Total Gastos	1,170,874,303.00	995,693,661.00	34,047,447.18	46,407,581.23	46,839,159.63	65,528,428.28	83,404,658.17	54,132,871.22	64,616,468.40	65,822,003.93	57,199,668.74	84,245,843.74	112,228,786.61	142,752,721.93	857,225,639.06
4 - APLICACIONES FINANCIERAS	-	-	-	-	-	-	-	-	-	-	-	-	-	-	-
4.1 - INCREMENTO DE ACTIVOS FINANCIEROS	-	-	-	-	-	-	-	-	-	-	-	-	-	-	-
4.1.1 - INCREMENTO DE ACTIVOS FINANCIEROS CORRIENTES	-	-	-	-	-	-	-	-	-	-	-	-	-	-	-
4.1.2 - INCREMENTO DE ACTIVOS FINANCIEROS NO CORRIENTES	-	-	-	-	-	-	-	-	-	-	-	-	-	-	-
4.2 - DISMINUCIÓN DE PASIVOS	-	-	-	-	-	-	-	-	-	-	-	-	-	-	-
4.2.1 - DISMINUCIÓN DE PASIVOS CORRIENTES	-	-	-	-	-	-	-	-	-	-	-	-	-	-	-
4.2.2 - DISMINUCIÓN DE PASIVOS NO CORRIENTES	-	-	-	-	-	-	-	-	-	-	-	-	-	-	-
4.3 - DISMINUCIÓN DE FONDOS DE TERCEROS	-	-	-	-	-	-	-	-	-	-	-	-	-	-	-
4.3.5 - DISMINUCIÓN DEPÓSITOS FONDOS DE TERCEROS	-	-	-	-	-	-	-	-	-	-	-	-	-	-	-
TOTAL APLICACIONES FINANCIERAS	-	-	-	-	-	-	-	-	-	-	-	-	-	-	-
TOTAL GASTOS Y APLICACIONES FINANCIERAS	1,170,874,303.00	995,693,661.00	34,047,447.18	46,407,581.23	46,839,159.63	65,528,428.28	83,404,658.17	54,132,871.22	64,616,468.40	65,822,003.93	57,199,668.74	84,245,843.74	112,228,786.61	142,752,721.93	857,225,639.06

Presupuesto aprobado: Se refiere al presupuesto aprobado en la Ley de Presupuesto General del Estado.

Presupuesto modificado: Se refiere al presupuesto aprobado en caso de que el Congreso Nacional apruebe un presupuesto complementario.
 Total devengado: Son los recursos financieros que surgen con la obligación de pago por la recepción de conformidad de obras, bienes y servicios oportunamente contratados o, en los casos de gastos sin contraprestación, por haberse cumplido los requisitos administrativos dispuestos por el reglamento de la presente Ley.

Preparado por: 
 Virginia Abreu
 Analista de Presupuesto

Revisado por: 
 Lidia Uzarda Yrizarri
 Enc. Depto. Financiero

Autorizado por: 
 Néstor Tejeda
 Dir. Administrativa y Financiera

