

Detalle	Presupuesto Aprobado	Presupuesto Modificado	Gasto Devengado												Total	
			Enero	Febrero	Marzo	Abril	Mayo	Junio	Julio	Agosto	Septiemb.	Octubre	Noviembre	Diciembre		
<b>2 - GASTOS</b>																
<b>2.1 - REMUNERACIONES Y CONTRIBUCIONES</b>	<b>583,692,924.00</b>	-	<b>32,543,303.61</b>	<b>34,860,387.06</b>	<b>34,325,416.66</b>	-	-	-	-	-	-	-	-	-	-	<b>101,729,107.33</b>
2.1.1 - REMUNERACIONES	410,547,481.00	-	27,497,847.59	29,334,680.93	28,776,600.54	-	-	-	-	-	-	-	-	-	-	85,609,129.06
2.1.2 - SOBRESUELDOS	108,354,000.00	-	1,025,500.00	1,225,500.00	1,365,500.00	-	-	-	-	-	-	-	-	-	-	3,616,500.00
2.1.3 - DIETAS Y GASTOS DE REPRESENTACIÓN	-	-	-	-	-	-	-	-	-	-	-	-	-	-	-	-
2.1.4 - GRATIFICACIONES Y BONIFICACIONES	-	-	-	-	-	-	-	-	-	-	-	-	-	-	-	-
2.1.5 - CONTRIBUCIONES A LA SEGURIDAD SOCIAL	64,791,443.00	-	4,019,956.02	4,300,206.13	4,183,316.12	-	-	-	-	-	-	-	-	-	-	12,503,478.27
<b>2.2 - CONTRATACIÓN DE SERVICIOS</b>	<b>391,504,759.00</b>	-	<b>911,143.57</b>	<b>5,257,034.20</b>	<b>11,596,776.96</b>	-	-	-	-	-	-	-	-	-	-	<b>17,764,954.73</b>
2.2.1 - SERVICIOS BÁSICOS	18,700,000.00	-	641,455.17	926,325.03	2,338,428.96	-	-	-	-	-	-	-	-	-	-	3,906,209.16
2.2.2 - PUBLICIDAD, IMPRESIÓN Y ENCUADERNACIÓN	19,659,450.00	-	-	-	89,988.58	-	-	-	-	-	-	-	-	-	-	89,988.58
2.2.3 - VIÁTICOS	10,484,450.00	-	-	64,124.96	92,013.19	-	-	-	-	-	-	-	-	-	-	156,138.15
2.2.4 - TRANSPORTE Y ALMACENAJE	2,000,000.00	-	-	-	-	-	-	-	-	-	-	-	-	-	-	-
2.2.5 - ALQUILERES Y RENTAS	7,800,000.00	-	21,323.31	64,352.01	553,397.47	-	-	-	-	-	-	-	-	-	-	639,072.79
2.2.6 - SEGUROS	16,000,000.00	-	-	1,655,443.27	1,463,877.94	-	-	-	-	-	-	-	-	-	-	3,119,321.21
2.2.7 - SERVICIOS DE CONSERVACIÓN, REPARACIONES MENORES E INSTALACIONES TEMPORALES	7,300,000.00	-	38,365.09	699,887.12	318,002.43	-	-	-	-	-	-	-	-	-	-	1,056,254.64
2.2.8 - OTROS SERVICIOS NO INCLUIDOS EN CONCEPTOS ANTERIORES	305,460,859.00	-	210,000.00	1,846,901.81	5,904,132.00	-	-	-	-	-	-	-	-	-	-	7,961,033.81
2.2.9 - OTRAS CONTRATACIONES DE SERVICIOS	4,100,000.00	-	-	-	836,936.39	-	-	-	-	-	-	-	-	-	-	836,936.39
<b>2.3 - MATERIALES Y SUMINISTROS</b>	<b>38,775,000.00</b>	-	<b>593,000.00</b>	<b>656,656.00</b>	<b>730,602.71</b>	-	-	-	-	-	-	-	-	-	-	<b>1,980,258.71</b>
2.3.1 - ALIMENTOS Y PRODUCTOS AGROFORESTALES	1,250,000.00	-	-	63,656.00	102,990.01	-	-	-	-	-	-	-	-	-	-	166,646.01
2.3.2 - TEXTILES Y VESTUARIOS	600,000.00	-	-	-	-	-	-	-	-	-	-	-	-	-	-	-
2.3.3 - PRODUCTOS DE PAPEL, CARTÓN E IMPRESOS	3,125,000.00	-	-	-	-	-	-	-	-	-	-	-	-	-	-	-
2.3.4 - PRODUCTOS FARMACÉUTICOS	100,000.00	-	-	-	-	-	-	-	-	-	-	-	-	-	-	-
2.3.5 - PRODUCTOS DE CUERO, CAUCHO Y PLÁSTICO	750,000.00	-	-	-	-	-	-	-	-	-	-	-	-	-	-	-
2.3.6 - PRODUCTOS DE MINERALES, METÁLICOS Y NO METÁLICOS	300,000.00	-	-	-	-	-	-	-	-	-	-	-	-	-	-	-
2.3.7 - COMBUSTIBLES, LUBRICANTES, PRODUCTOS QUÍMICOS Y CONEXOS	9,000,000.00	-	593,000.00	593,000.00	593,000.00	-	-	-	-	-	-	-	-	-	-	1,779,000.00
2.3.8 - GASTOS QUE SE ASIGNARÁN DURANTE EL EJERCICIO (ART. 32 Y 33 LEY 423-06)	-	-	-	-	-	-	-	-	-	-	-	-	-	-	-	-
2.3.9 - PRODUCTOS Y ÚTILES VARIOS	23,650,000.00	-	-	-	34,612.70	-	-	-	-	-	-	-	-	-	-	34,612.70
<b>2.4 - TRANSFERENCIAS CORRIENTES</b>	<b>20,600,000.00</b>	-	-	<b>4,298,259.36</b>	-	-	-	-	-	-	-	-	-	-	-	<b>4,298,259.36</b>
2.4.1 - TRANSFERENCIAS CORRIENTES AL SECTOR PRIVADO	19,000,000.00	-	-	3,239,738.40	-	-	-	-	-	-	-	-	-	-	-	3,239,738.40
2.4.2 - TRANSFERENCIAS CORRIENTES AL GOBIERNO GENERAL NACIONAL	-	-	-	-	-	-	-	-	-	-	-	-	-	-	-	-
2.4.3 - TRANSFERENCIAS CORRIENTES A GOBIERNOS GENERALES LOCALES	-	-	-	-	-	-	-	-	-	-	-	-	-	-	-	-
2.4.4 - TRANSFERENCIAS CORRIENTES A EMPRESAS PÚBLICAS NO FINANCIERAS	-	-	-	-	-	-	-	-	-	-	-	-	-	-	-	-
2.4.5 - TRANSFERENCIAS CORRIENTES A INSTITUCIONES PÚBLICAS FINANCIERAS	-	-	-	-	-	-	-	-	-	-	-	-	-	-	-	-
2.4.7 - TRANSFERENCIAS CORRIENTES AL SECTOR EXTERNO	1,600,000.00	-	-	1,058,520.96	-	-	-	-	-	-	-	-	-	-	-	1,058,520.96
2.4.9 - TRANSFERENCIAS CORRIENTES A OTRAS INSTITUCIONES PÚBLICAS	-	-	-	-	-	-	-	-	-	-	-	-	-	-	-	-
<b>2.5 - TRANSFERENCIAS DE CAPITAL</b>	-	-	-	-	-	-	-	-	-	-	-	-	-	-	-	-
2.5.1 - TRANSFERENCIAS DE CAPITAL AL SECTOR PRIVADO	-	-	-	-	-	-	-	-	-	-	-	-	-	-	-	-
2.5.2 - TRANSFERENCIAS DE CAPITAL AL GOBIERNO GENERAL NACIONAL	-	-	-	-	-	-	-	-	-	-	-	-	-	-	-	-
2.5.3 - TRANSFERENCIAS DE CAPITAL A GOBIERNOS GENERALES LOCALES	-	-	-	-	-	-	-	-	-	-	-	-	-	-	-	-
2.5.4 - TRANSFERENCIAS DE CAPITAL A EMPRESAS PÚBLICAS NO FINANCIERAS	-	-	-	-	-	-	-	-	-	-	-	-	-	-	-	-
2.5.5 - TRANSFERENCIAS DE CAPITAL A INSTITUCIONES PÚBLICAS FINANCIERAS	-	-	-	-	-	-	-	-	-	-	-	-	-	-	-	-
2.5.6 - TRANSFERENCIAS DE CAPITAL AL SECTOR EXTERNO	-	-	-	-	-	-	-	-	-	-	-	-	-	-	-	-
2.5.9 - TRANSFERENCIAS DE CAPITAL A OTRAS INSTITUCIONES PÚBLICAS	-	-	-	-	-	-	-	-	-	-	-	-	-	-	-	-

Fuente: (Reporte del SIGEP)  
Fecha de registro: hasta el [31] de [Marzo] del [2023]  
Fecha de imputación: hasta el [31] de [Marzo] del [2023]


Notas:  
1. Gasto devengado.  
2. Se presenta el gasto por mes; cada mes se debe actualizar el gasto devengado de los meses anteriores.  
3. Se presenta la clasificación objetiva del gasto al nivel de cuenta.  
4. Fecha de imputación: último día del mes analizado.  
5. Fecha de registro: el día 10 del mes siguiente al mes analizado.


L.Y  
V.A  
N.T


<b>2.6 - BIENES MUEBLES, INMUEBLES E INTANGIBLES</b>	<b>136,301,620.00</b>	-	-	<b>1,335,244.61</b>	<b>186,363.30</b>	-	-	-	-	-	-	-	-	-	<b>1,521,607.91</b>
2.6.1 - MOBILIARIO Y EQUIPO	91,051,620.00	-	-	1,335,244.61	186,363.30	-	-	-	-	-	-	-	-	-	1,521,607.91
2.6.2 - MOBILIARIO Y EQUIPO EDUCACIONAL Y RECREATIVO	650,000.00	-	-	-	-	-	-	-	-	-	-	-	-	-	-
2.6.3 - EQUIPO E INSTRUMENTAL, CIENTÍFICO Y LABORATORIO	100,000.00	-	-	-	-	-	-	-	-	-	-	-	-	-	-
2.6.4 - VEHÍCULOS Y EQUIPO DE TRANSPORTE, TRACCIÓN Y ELEVACIÓN	3,900,000.00	-	-	-	-	-	-	-	-	-	-	-	-	-	-
2.6.5 - MAQUINARIA, OTROS EQUIPOS Y HERRAMIENTAS	1,600,000.00	-	-	-	-	-	-	-	-	-	-	-	-	-	-
2.6.6 - EQUIPOS DE DEFENSA Y SEGURIDAD	800,000.00	-	-	-	-	-	-	-	-	-	-	-	-	-	-
2.6.7 - ACTIVOS BIOLÓGICOS CULTIVABLES	-	-	-	-	-	-	-	-	-	-	-	-	-	-	-
2.6.8 - BIENES INTANGIBLES	38,200,000.00	-	-	-	-	-	-	-	-	-	-	-	-	-	-
2.6.9 - EDIFICIOS, ESTRUCTURAS, TIERRAS, TERRENOS Y OBJETOS DE VALOR	-	-	-	-	-	-	-	-	-	-	-	-	-	-	-
<b>2.7 - OBRAS</b>	-	-	-	-	-	-	-	-	-	-	-	-	-	-	-
2.7.1 - OBRAS EN EDIFICACIONES	-	-	-	-	-	-	-	-	-	-	-	-	-	-	-
2.7.2 - INFRAESTRUCTURA	-	-	-	-	-	-	-	-	-	-	-	-	-	-	-
2.7.3 - CONSTRUCCIONES EN BIENES CONCESIONADOS	-	-	-	-	-	-	-	-	-	-	-	-	-	-	-
2.7.4 - GASTOS QUE SE ASIGNARÁN DURANTE EL EJERCICIO PARA INVERSIÓN (ART. 32 Y 33 LEY 423-06)	-	-	-	-	-	-	-	-	-	-	-	-	-	-	-
<b>2.8 - ADQUISICION DE ACTIVOS FINANCIEROS CON FINES DE POLÍTICA</b>	-	-	-	-	-	-	-	-	-	-	-	-	-	-	-
2.8.1 - CONCESIÓN DE PRESTAMOS	-	-	-	-	-	-	-	-	-	-	-	-	-	-	-
2.8.2 - ADQUISICIÓN DE TÍTULOS VALORES REPRESENTATIVOS DE DEUDA	-	-	-	-	-	-	-	-	-	-	-	-	-	-	-
<b>2.9 - GASTOS FINANCIEROS</b>	-	-	-	-	-	-	-	-	-	-	-	-	-	-	-
2.9.1 - INTERESES DE LA DEUDA PÚBLICA INTERNA	-	-	-	-	-	-	-	-	-	-	-	-	-	-	-
2.9.2 - INTERESES DE LA DEUDA PÚBLICA EXTERNA	-	-	-	-	-	-	-	-	-	-	-	-	-	-	-
2.9.4 - COMISIONES Y OTROS GASTOS BANCARIOS DE LA DEUDA PÚBLICA	-	-	-	-	-	-	-	-	-	-	-	-	-	-	-
<b>Total Gastos</b>	<b>1,170,874,303.00</b>	-	<b>34,047,447.18</b>	<b>46,407,581.23</b>	<b>46,839,159.63</b>	<b>0.00</b>	<b>0.00</b>	<b>0.00</b>	<b>0.00</b>	<b>0.00</b>	<b>0.00</b>	<b>0.00</b>	<b>0.00</b>	<b>0.00</b>	<b>127,294,188.04</b>
<b>4 - APLICACIONES FINANCIERAS</b>	-	-	-	-	-	-	-	-	-	-	-	-	-	-	-
<b>4.1 - INCREMENTO DE ACTIVOS FINANCIEROS</b>	-	-	-	-	-	-	-	-	-	-	-	-	-	-	-
4.1.1 - INCREMENTO DE ACTIVOS FINANCIEROS CORRIENTES	-	-	-	-	-	-	-	-	-	-	-	-	-	-	-
4.1.2 - INCREMENTO DE ACTIVOS FINANCIEROS NO CORRIENTES	-	-	-	-	-	-	-	-	-	-	-	-	-	-	-
<b>4.2 - DISMINUCIÓN DE PASIVOS</b>	-	-	-	-	-	-	-	-	-	-	-	-	-	-	-
4.2.1 - DISMINUCIÓN DE PASIVOS CORRIENTES	-	-	-	-	-	-	-	-	-	-	-	-	-	-	-
4.2.2 - DISMINUCIÓN DE PASIVOS NO CORRIENTES	-	-	-	-	-	-	-	-	-	-	-	-	-	-	-
<b>4.3 - DISMINUCIÓN DE FONDOS DE TERCEROS</b>	-	-	-	-	-	-	-	-	-	-	-	-	-	-	-
4.3.5 - DISMINUCIÓN DEPÓSITOS FONDOS DE TERCEROS	-	-	-	-	-	-	-	-	-	-	-	-	-	-	-
<b>TOTAL APLICACIONES FINANCIERAS</b>	-	-	-	-	-	-	-	-	-	-	-	-	-	-	-
<b>TOTAL GASTOS Y APLICACIONES FINANCIERAS</b>	<b>1,170,874,303.00</b>	-	<b>34,047,447.18</b>	<b>46,407,581.23</b>	<b>46,839,159.63</b>	<b>0.00</b>	<b>0.00</b>	<b>0.00</b>	<b>0.00</b>	<b>0.00</b>	<b>0.00</b>	<b>0.00</b>	<b>0.00</b>	<b>0.00</b>	<b>127,294,188.04</b>

Presupuesto aprobado: Se refiere al presupuesto aprobado en la Ley de Presupuesto General del Estado.

Presupuesto modificado: Se refiere al presupuesto aprobado en caso de que el Congreso Nacional apruebe un presupuesto complementario.  
 Total devengado: Son los recursos financieros que surgen con la obligación de pago por la recepción de conformidad de obras, bienes y servicios oportunamente contratados o, en los casos de gastos sin contraprestación, por haberse cumplido los requisitos administrativos dispuestos por el reglamento de la presente Ley.

Preparado por:   
 Vinda Abreu  
 Analista de Presupuesto

Revisado por:   
 Lidia Lizarda Ymbari  
 Enc. Depto. Financiero

Autorizado por:   
 Lidia Nifra Tejeda.  
 Dir. Administrativa y Financiera

