



**Presidencia de la República**  
**Ministerio de Administración Pública, PARAP II**  
**2019**  
**Ejecución de Gastos y Aplicaciones Financieras**  
 En RD\$



Detalle	Total	Enero	Febrero	Marzo	Abril	Mayo	Junio	Julio	Agosto	Septiembre	Octubre	Noviembre	Diciembre
---------	-------	-------	---------	-------	-------	------	-------	-------	--------	------------	---------	-----------	-----------

**2 - GASTOS**

<b>2.1 - REMUNERACIONES Y CONTRIBUCIONES</b>	<b>26,293,092.91</b>	<b>2,399,451.53</b>	<b>3,062,998.11</b>	<b>2,360,594.03</b>	<b>2,148,212.44</b>	<b>2,021,105.20</b>	<b>2,860,810.72</b>	<b>5,412,969.32</b>	<b>2,863,683.70</b>	<b>3,163,267.86</b>	<b>2,795,487.02</b>	-	-
2.1.1 - REMUNERACIONES	22,785,206.00	2,201,834.00	2,566,834.00	2,021,834.00	1,858,584.00	1,748,334.00	2,478,834.00	4,692,184.00	2,477,984.00	2,738,784.00	2,418,784.00	-	-
2.1.2 - SOBRESUELDOS	1,172,500.00	-	255,000.00	152,500.00	127,500.00	127,500.00	127,500.00	127,500.00	127,500.00	127,500.00	127,500.00	-	-
2.1.3 - DIETAS Y GASTOS DE REPRESENTACIÓN	-	-	-	-	-	-	-	-	-	-	-	-	-
2.1.4 - GRATIFICACIONES Y BONIFICACIONES	-	-	-	-	-	-	-	-	-	-	-	-	-
2.1.5 - CONTRIBUCIONES A LA SEGURIDAD SOCIAL	2,335,386.91	197,617.53	241,164.11	186,260.03	162,128.44	145,271.20	254,476.72	593,285.32	258,199.70	296,983.86	249,203.02	-	-
<b>2.2 - CONTRATACIÓN DE SERVICIOS</b>	<b>78,709,897.98</b>	<b>-</b>	<b>9,223,216.48</b>	<b>6,376,069.89</b>	<b>5,778,086.50</b>	<b>11,623,285.50</b>	<b>10,090,832.06</b>	<b>10,038,175.32</b>	<b>9,306,471.46</b>	<b>16,273,760.77</b>	<b>29,520,916.71</b>	-	-
2.2.1 - SERVICIOS BÁSICOS	-	-	-	-	-	-	-	-	-	-	-	-	-
2.2.2 - PUBLICIDAD, IMPRESIÓN Y ENCUADERNACIÓN	3,502,872.50	-	-	262,486.28	297,924.70	207,444.00	1,559,531.02	1,175,486.50	-	-	154,831.93	-	-
2.2.3 - VIÁTICOS	5,563,953.21	-	1,429,869.48	-	728,202.40	-	815,439.05	-	1,856,423.96	734,018.32	899,626.71	-	-
2.2.4 - TRANSPORTE Y ALMACENAJE	5,181,480.00	-	-	1,997,105.01	129,800.00	-	1,212,474.99	1,020,500.00	394,100.00	427,500.00	89,900.00	-	-
2.2.5 - ALQUILERES Y RENTAS	-	-	-	-	-	-	-	-	-	-	-	-	-
2.2.6 - SEGUROS	-	-	-	-	-	-	-	-	-	-	-	-	-
2.2.7 - SERVICIOS DE CONSERVACIÓN, REPARACIONES MENORES E INSTALACIONES TEMPORALES	-	-	-	-	-	-	-	-	-	-	-	-	-
2.2.8 - OTROS SERVICIOS NO INCLUIDOS EN CONCEPTOS ANTERIORES	64,461,592.27	-	7,793,347.00	4,116,478.60	4,622,159.40	11,415,841.50	6,503,387.00	7,842,188.82	7,055,947.50	15,112,242.45	28,376,558.07	-	-
2.2.9 - OTRAS CONTRATACIONES DE SERVICIOS	-	-	-	-	-	-	-	-	-	-	-	-	-
<b>2.3 - MATERIALES Y SUMINISTROS</b>	<b>1,209,600.07</b>	<b>-</b>	<b>126,136.00</b>	<b>263,717.67</b>	<b>120,000.00</b>	<b>60,000.00</b>	<b>349,746.40</b>	<b>290,000.00</b>	<b>-</b>	<b>-</b>	<b>-</b>	<b>-</b>	<b>-</b>
2.3.1 - ALIMENTOS Y PRODUCTOS AGROFORESTALES	-	-	-	-	-	-	-	-	-	-	-	-	-
2.3.2 - TEXTILES Y VESTUARIOS	-	-	-	-	-	-	-	-	-	-	-	-	-
2.3.3 - PRODUCTOS DE PAPEL, CARTÓN E IMPRESOS	-	-	-	-	-	-	-	-	-	-	-	-	-
2.3.4 - PRODUCTOS FARMACÉUTICOS	-	-	-	-	-	-	-	-	-	-	-	-	-
2.3.5 - PRODUCTOS DE CUERO, CAUCHO Y PLÁSTICO	-	-	-	-	-	-	-	-	-	-	-	-	-
2.3.6 - PRODUCTOS DE MINERALES, METÁLICOS Y NO METÁLICOS	-	-	-	-	-	-	-	-	-	-	-	-	-
2.3.7 - COMBUSTIBLES, LUBRICANTES, PRODUCTOS QUÍMICOS Y CONEXOS	999,746.40	-	120,000.00	60,000.00	120,000.00	60,000.00	349,746.40	290,000.00	-	-	-	-	-
2.3.8 - GASTOS QUE SE ASIGNARÁN DURANTE EL EJERCICIO (ART. 32 Y 33 LEY 423-06)	-	-	-	-	-	-	-	-	-	-	-	-	-
2.3.9 - PRODUCTOS Y ÚTILES VARIOS	209,853.67	-	6,136.00	203,717.67	-	-	-	-	-	-	-	-	-
<b>2.4 - TRANSFERENCIAS CORRIENTES</b>	<b>-</b>	<b>-</b>	<b>-</b>	<b>-</b>	<b>-</b>	<b>-</b>	<b>-</b>	<b>-</b>	<b>-</b>	<b>-</b>	<b>-</b>	<b>-</b>	<b>-</b>
2.4.1 - TRANSFERENCIAS CORRIENTES AL SECTOR PRIVADO	-	-	-	-	-	-	-	-	-	-	-	-	-
2.4.2 - TRANSFERENCIAS CORRIENTES AL GOBIERNO GENERAL NACIONAL	-	-	-	-	-	-	-	-	-	-	-	-	-
2.4.3 - TRANSFERENCIAS CORRIENTES A GOBIERNOS GENERALES LOCALES	-	-	-	-	-	-	-	-	-	-	-	-	-
2.4.4 - TRANSFERENCIAS CORRIENTES A EMPRESAS PÚBLICAS NO FINANCIERAS	-	-	-	-	-	-	-	-	-	-	-	-	-
2.4.5 - TRANSFERENCIAS CORRIENTES A INSTITUCIONES PÚBLICAS FINANCIERAS	-	-	-	-	-	-	-	-	-	-	-	-	-
2.4.7 - TRANSFERENCIAS CORRIENTES AL SECTOR EXTERNO	-	-	-	-	-	-	-	-	-	-	-	-	-
2.4.9 - TRANSFERENCIAS CORRIENTES A OTRAS INSTITUCIONES PÚBLICAS	-	-	-	-	-	-	-	-	-	-	-	-	-
<b>2.5 - TRANSFERENCIAS DE CAPITAL</b>	<b>-</b>	<b>-</b>	<b>-</b>	<b>-</b>	<b>-</b>	<b>-</b>	<b>-</b>	<b>-</b>	<b>-</b>	<b>-</b>	<b>-</b>	<b>-</b>	<b>-</b>
2.5.1 - TRANSFERENCIAS DE CAPITAL AL SECTOR PRIVADO	-	-	-	-	-	-	-	-	-	-	-	-	-
2.5.2 - TRANSFERENCIAS DE CAPITAL AL GOBIERNO GENERAL NACIONAL	-	-	-	-	-	-	-	-	-	-	-	-	-
2.5.3 - TRANSFERENCIAS DE CAPITAL A GOBIERNOS GENERALES LOCALES	-	-	-	-	-	-	-	-	-	-	-	-	-
2.5.4 - TRANSFERENCIAS DE CAPITAL A EMPRESAS PÚBLICAS NO FINANCIERAS	-	-	-	-	-	-	-	-	-	-	-	-	-
2.5.5 - TRANSFERENCIAS DE CAPITAL A INSTITUCIONES PÚBLICAS FINANCIERAS	-	-	-	-	-	-	-	-	-	-	-	-	-
2.5.6 - TRANSFERENCIAS DE CAPITAL AL SECTOR EXTERNO	-	-	-	-	-	-	-	-	-	-	-	-	-
2.5.9 - TRANSFERENCIAS DE CAPITAL A OTRAS INSTITUCIONES PÚBLICAS	-	-	-	-	-	-	-	-	-	-	-	-	-

Fuente: [fuente]  
 Fecha de registro: hasta el [01] de [Septiembre] del [2019]  
 Fecha de imputación: hasta el [31] de [Octubre] del [2019]

**Notas:**


- Gasto devengado.
- Se presenta el gasto por mes; cada mes se debe actualizar el gasto devengado de los meses anteriores.
- Se presenta la clasificación objetiva del gasto al nivel de cuenta.
- Fecha de imputación: último día del mes analizado.
- Fecha de registro: el día 10 del mes siguiente al mes analizado.


*J-y*


*[Signature]*

*D.N.-*

<b>2.6 - BIENES MUEBLES, INMUEBLES E INTANGIBLES</b>	-	-	-	-	-	-	-	-	-	-	-	-	-
2.6.1 - MOBILIARIO Y EQUIPO	-	-	-	-	-	-	-	-	-	-	-	-	-
2.6.2 - MOBILIARIO Y EQUIPO EDUCACIONAL Y RECREATIVO	-	-	-	-	-	-	-	-	-	-	-	-	-
2.6.3 - EQUIPO E INSTRUMENTAL, CIENTÍFICO Y LABORATORIO	-	-	-	-	-	-	-	-	-	-	-	-	-
2.6.4 - VEHÍCULOS Y EQUIPO DE TRANSPORTE, TRACCIÓN Y ELEVACIÓN	-	-	-	-	-	-	-	-	-	-	-	-	-
2.6.5 - MAQUINARIA, OTROS EQUIPOS Y HERRAMIENTAS	-	-	-	-	-	-	-	-	-	-	-	-	-
2.6.6 - EQUIPOS DE DEFENSA Y SEGURIDAD	-	-	-	-	-	-	-	-	-	-	-	-	-
2.6.7 - ACTIVOS BIOLÓGICOS CULTIVABLES	-	-	-	-	-	-	-	-	-	-	-	-	-
2.6.8 - BIENES INTANGIBLES	-	-	-	-	-	-	-	-	-	-	-	-	-
2.6.9 - EDIFICIOS, ESTRUCTURAS, TIERRAS, TERRENOS Y OBJETOS DE VALOR	-	-	-	-	-	-	-	-	-	-	-	-	-
<b>2.7 - OBRAS</b>	-	-	-	-	-	-	-	-	-	-	-	-	-
2.7.1 - OBRAS EN EDIFICACIONES	-	-	-	-	-	-	-	-	-	-	-	-	-
2.7.2 - INFRAESTRUCTURA	-	-	-	-	-	-	-	-	-	-	-	-	-
2.7.3 - CONSTRUCCIONES EN BIENES CONCESIONADOS	-	-	-	-	-	-	-	-	-	-	-	-	-
2.7.4 - GASTOS QUE SE ASIGNARÁN DURANTE EL EJERCICIO PARA INVERSIÓN (ART. 32 Y 33 LEY 423-06)	-	-	-	-	-	-	-	-	-	-	-	-	-
<b>2.8 - ADQUISICIÓN DE ACTIVOS FINANCIEROS CON FINES DE POLÍTICA</b>	-	-	-	-	-	-	-	-	-	-	-	-	-
2.8.1 - CONCESIÓN DE PRESTAMOS	-	-	-	-	-	-	-	-	-	-	-	-	-
2.8.2 - ADQUISICIÓN DE TÍTULOS VALORES REPRESENTATIVOS DE DEUDA	-	-	-	-	-	-	-	-	-	-	-	-	-
<b>2.9 - GASTOS FINANCIEROS</b>	-	-	-	-	-	-	-	-	-	-	-	-	-
2.9.1 - INTERESES DE LA DEUDA PÚBLICA INTERNA	-	-	-	-	-	-	-	-	-	-	-	-	-
2.9.2 - INTERESES DE LA DEUDA PÚBLICA EXTERNA	-	-	-	-	-	-	-	-	-	-	-	-	-
2.9.4 - COMISIONES Y OTROS GASTOS BANCARIOS DE LA DEUDA PÚBLICA	-	-	-	-	-	-	-	-	-	-	-	-	-
<b>Total Gastos</b>	<b>106,212,590.96</b>	<b>2,399,451.53</b>	<b>12,412,350.59</b>	<b>9,000,381.59</b>	<b>8,046,298.94</b>	<b>13,704,390.70</b>	<b>13,301,389.18</b>	<b>15,741,144.64</b>	<b>12,170,155.16</b>	<b>19,437,028.63</b>	<b>32,316,403.73</b>	-	-
<b>4 - APLICACIONES FINANCIERAS</b>	-	-	-	-	-	-	-	-	-	-	-	-	-
<b>4.1 - INCREMENTO DE ACTIVOS FINANCIEROS</b>	-	-	-	-	-	-	-	-	-	-	-	-	-
4.1.1 - INCREMENTO DE ACTIVOS FINANCIEROS CORRIENTES	-	-	-	-	-	-	-	-	-	-	-	-	-
4.1.2 - INCREMENTO DE ACTIVOS FINANCIEROS NO CORRIENTES	-	-	-	-	-	-	-	-	-	-	-	-	-
<b>4.2 - DISMINUCIÓN DE PASIVOS</b>	-	-	-	-	-	-	-	-	-	-	-	-	-
4.2.1 - DISMINUCIÓN DE PASIVOS CORRIENTES	-	-	-	-	-	-	-	-	-	-	-	-	-
4.2.2 - DISMINUCIÓN DE PASIVOS NO CORRIENTES	-	-	-	-	-	-	-	-	-	-	-	-	-
<b>4.3 - DISMINUCIÓN DE FONDOS DE TERCEROS</b>	-	-	-	-	-	-	-	-	-	-	-	-	-
4.3.5 - DISMINUCIÓN DEPÓSITOS FONDOS DE TERCEROS	-	-	-	-	-	-	-	-	-	-	-	-	-
<b>TOTAL APLICACIONES FINANCIERAS</b>	-	-	-	-	-	-	-	-	-	-	-	-	-
<b>TOTAL GASTOS Y APLICACIONES FINANCIERAS</b>	<b>106,212,591</b>	<b>2,399,452</b>	<b>12,412,351</b>	<b>9,000,382</b>	<b>8,046,299</b>	<b>13,704,391</b>	<b>13,301,389.18</b>	<b>15,741,144.64</b>	<b>12,170,155.16</b>	<b>19,437,028.63</b>	<b>32,316,403.73</b>	-	-

Preparado por:  
  
 Licda. Damaris Nuñez  
 Analista de Presupuesto

Revisado por:  
  
 Licda. Lizarda Yrrizari  
 Enc. Div. de Presupuesto

Autorizado por:  
  
 Licdo. Diómedes Alcántara T.  
 Dir. Administrativo y Financiero

