



Presidencia de la República
Ministerio de Administración Pública, MAP
2020
Ejecución de Gastos y Aplicaciones Financieras
En RDS



Detalle	Total	Enero	Febrero	Marzo	Abril	Mayo	Junio	Julio	Agosto	Septiembre	Octubre	Noviembre	Diciembre
2 - GASTOS													
2.1 - REMUNERACIONES Y CONTRIBUCIONES	57,201,757.42	28,301,640.03	28,900,117.39										
2.1.1 - REMUNERACIONES	49,202,871.52	24,373,498.26	24,829,373.26										
2.1.2 - SOBRESUELDOS	822,500.00	367,500.00	455,000.00										
2.1.3 - DIETAS Y GASTOS DE REPRESENTACIÓN	-	-	-										
2.1.4 - GRATIFICACIONES Y BONIFICACIONES	-	-	-										
2.1.5 - CONTRIBUCIONES A LA SEGURIDAD SOCIAL	7,176,385.90	3,560,641.77	3,615,744.13										
2.2 - CONTRATACIÓN DE SERVICIOS	29,651,962.87	4,933,933.78	24,718,029.09										
2.2.1 - SERVICIOS BÁSICOS	1,337,152.45	33,290.87	1,303,861.58										
2.2.2 - PUBLICIDAD, IMPRESIÓN Y ENCUADERNACIÓN	2,368,959.90	265,916.67	2,103,043.23										
2.2.3 - VIÁTICOS	273,267.92	193,707.24	79,560.68										
2.2.4 - TRANSPORTE Y ALMACENAJE	2,127,632.10	-	2,127,632.10										
2.2.5 - ALQUILERES Y RENTAS	-	-	-										
2.2.6 - SEGUROS	1,415,872.80	1,415,872.80	-										
2.2.7 - SERVICIOS DE CONSERVACIÓN, REPARACIONES MENORES E INSTALACIONES TEMPORALES	275,627.83	-	275,627.83										
2.2.8 - OTROS SERVICIOS NO INCLUIDOS EN CONCEPTOS ANTERIORES	21,667,293.07	3,025,146.20	18,642,146.87										
2.2.9 - OTRAS CONTRATACIONES DE SERVICIOS	186,156.80	-	186,156.80										
2.3 - MATERIALES Y SUMINISTROS	1,362,535.70	502,000.00	860,535.70										
2.3.1 - ALIMENTOS Y PRODUCTOS AGROFORESTALES	128,072.32	-	128,072.32										
2.3.2 - TEXTILES Y VESTUARIOS	-	-	-										
2.3.3 - PRODUCTOS DE PAPEL, CARTÓN E IMPRESOS	-	-	-										
2.3.4 - PRODUCTOS FARMACÉUTICOS	-	-	-										
2.3.5 - PRODUCTOS DE CUERO, CAUCHO Y PLÁSTICO	-	-	-										
2.3.6 - PRODUCTOS DE MINERALES, METÁLICOS Y NO METÁLICOS	-	-	-										
2.3.7 - COMBUSTIBLES, LUBRICANTES, PRODUCTOS QUÍMICOS Y CONEXOS	1,198,266.05	502,000.00	696,266.05										
2.3.8 - GASTOS QUE SE ASIGNARÁN DURANTE EL EJERCICIO (ART. 32 Y 33 LEY 423-06)	-	-	-										
2.3.9 - PRODUCTOS Y ÚTILES VARIOS	36,197.33	-	36,197.33										
2.4 - TRANSFERENCIAS CORRIENTES	1,440,837.72	-	1,440,837.72										
2.4.1 - TRANSFERENCIAS CORRIENTES AL SECTOR PRIVADO	-	-	-										
2.4.2 - TRANSFERENCIAS CORRIENTES AL GOBIERNO GENERAL NACIONAL	-	-	-										
2.4.3 - TRANSFERENCIAS CORRIENTES A GOBIERNOS GENERALES LOCALES	-	-	-										
2.4.4 - TRANSFERENCIAS CORRIENTES A EMPRESAS PÚBLICAS NO FINANCIERAS	-	-	-										
2.4.5 - TRANSFERENCIAS CORRIENTES A INSTITUCIONES PÚBLICAS FINANCIERAS	-	-	-										
2.4.7 - TRANSFERENCIAS CORRIENTES AL SECTOR EXTERNO	1,440,837.72	-	1,440,837.72										
2.4.9 - TRANSFERENCIAS CORRIENTES A OTRAS INSTITUCIONES PÚBLICAS	-	-	-										
2.5 - TRANSFERENCIAS DE CAPITAL	-	-	-										
2.5.1 - TRANSFERENCIAS DE CAPITAL AL SECTOR PRIVADO	-	-	-										
2.5.2 - TRANSFERENCIAS DE CAPITAL AL GOBIERNO GENERAL NACIONAL	-	-	-										
2.5.3 - TRANSFERENCIAS DE CAPITAL A GOBIERNOS GENERALES LOCALES	-	-	-										
2.5.4 - TRANSFERENCIAS DE CAPITAL A EMPRESAS PÚBLICAS NO FINANCIERAS	-	-	-										
2.5.5 - TRANSFERENCIAS DE CAPITAL A INSTITUCIONES PÚBLICAS FINANCIERAS	-	-	-										
2.5.6 - TRANSFERENCIAS DE CAPITAL AL SECTOR EXTERNO	-	-	-										
2.5.9 - TRANSFERENCIAS DE CAPITAL A OTRAS INSTITUCIONES PÚBLICAS	-	-	-										

Fuente: (Reporta del SIGEF)

Fecha de registro: hasta el (29) de (Febrero) del (2020)


Fecha de imputación: hasta el (29) de (Febrero) del (2020)


Notas:


1. Gasto devengado.
2. Se presenta el gasto por mes; cada mes se debe actualizar el gasto devengado de los meses anteriores.
3. Se presenta la clasificación objetiva del gasto al nivel de cuenta.
4. Fecha de imputación: último día del mes analizado.
5. Fecha de registro: el día 10 del mes siguiente al mes analizado.

V.A
L.Y
D/L.Y

2.6 - BIENES MUEBLES, INMUEBLES E INTANGIBLES	3,422,626.47	-	3,422,626.47	-	-	-	-	-	-	-	-	-	-	-	-	-	-	-	-	-
2.6.1 - MOBILIARIO Y EQUIPO	386,273.74		386,273.74																	
2.6.2 - MOBILIARIO Y EQUIPO EDUCACIONAL Y RECREATIVO	-		-																	
2.6.3 - EQUIPO E INSTRUMENTAL, CIENTÍFICO Y LABORATORIO	-		-																	
2.6.4 - VEHÍCULOS Y EQUIPO DE TRANSPORTE, TRACCIÓN Y ELEVACIÓN	-		-																	
2.6.5 - MAQUINARIA, OTROS EQUIPOS Y HERRAMIENTAS	-		-																	
2.6.6 - EQUIPOS DE DEFENSA Y SEGURIDAD	-		-																	
2.6.7 - ACTIVOS BIOLÓGICOS CULTIVABLES	-		-																	
2.6.8 - BIENES INTANGIBLES	3,036,352.73		3,036,352.73																	
2.6.9 - EDIFICIOS, ESTRUCTURAS, TIERRAS, TERRENOS Y OBJETOS DE VALOR	-		-																	
2.7 - OBRAS	1,398,128.30	-	1,398,128.30	-	-	-	-	-	-	-	-	-	-	-	-	-	-	-	-	-
2.7.1 - OBRAS EN EDIFICACIONES	1,398,128.30		1,398,128.30																	
2.7.2 - INFRAESTRUCTURA	-		-																	
2.7.3 - CONSTRUCCIONES EN BIENES CONCESIONADOS	-		-																	
2.7.4 - GASTOS QUE SE ASIGNARÁN DURANTE EL EJERCICIO PARA INVERSIÓN (ART. 32 Y 33 LEY 423-06)	-		-																	
2.8 - ADQUISICIÓN DE ACTIVOS FINANCIEROS CON FINES DE POLÍTICA	-	-	-	-	-	-	-	-	-	-	-	-	-	-	-	-	-	-	-	-
2.8.1 - CONCESIÓN DE PRESTAMOS	-		-																	
2.8.2 - ADQUISICIÓN DE TÍTULOS VALORES REPRESENTATIVOS DE DEUDA	-		-																	
2.9 - GASTOS FINANCIEROS	-	-	-	-	-	-	-	-	-	-	-	-	-	-	-	-	-	-	-	-
2.9.1 - INTERESES DE LA DEUDA PÚBLICA INTERNA	-		-																	
2.9.2 - INTERESES DE LA DEUDA PÚBLICA EXTERNA	-		-																	
2.9.4 - COMISIONES Y OTROS GASTOS BANCARIOS DE LA DEUDA PÚBLICA	-		-																	
Total Gastos	94,477,848	33,737,573.81	60,740,275	-	-	-	-	-	-	-	-	-	-	-	-	-	-	-	-	-
4 - APLICACIONES FINANCIERAS	-	-	-	-	-	-	-	-	-	-	-	-	-	-	-	-	-	-	-	-
4.1 - INCREMENTO DE ACTIVOS FINANCIEROS	-	-	-	-	-	-	-	-	-	-	-	-	-	-	-	-	-	-	-	-
4.1.1 - INCREMENTO DE ACTIVOS FINANCIEROS CORRIENTES	-		-																	
4.1.2 - INCREMENTO DE ACTIVOS FINANCIEROS NO CORRIENTES	-		-																	
4.2 - DISMINUCIÓN DE PASIVOS	-	-	-	-	-	-	-	-	-	-	-	-	-	-	-	-	-	-	-	-
4.2.1 - DISMINUCIÓN DE PASIVOS CORRIENTES	-		-																	
4.2.2 - DISMINUCIÓN DE PASIVOS NO CORRIENTES	-		-																	
4.3 - DISMINUCIÓN DE FONDOS DE TERCEROS	-	-	-	-	-	-	-	-	-	-	-	-	-	-	-	-	-	-	-	-
4.3.5 - DISMINUCIÓN DEPÓSITOS FONDOS DE TERCEROS	-		-																	
TOTAL APLICACIONES FINANCIERAS	-	-	-	-	-	-	-	-	-	-	-	-	-	-	-	-	-	-	-	-
TOTAL GASTOS Y APLICACIONES FINANCIERAS	94,477,848	33,737,574	60,740,275	-	-	-	-	-	-	-	-	-	-	-	-	-	-	-	-	-

Preparado por: 
 Licda. Vinda Abreu
 Analista de Presupuesto

Revisado por: 
 Licda. Llerda Yrrizari
 Enc. Div. de Presupuesto

Autorizado por: 
 Licdo. Diómedes Alcántara T.
 Dir. Administrativo y Financiero

