

	Enero	Febrero	Marzo	Abril	Mayo	Junio	Julio	Agosto	Septiemb.	Octubre	Noviemb.	Diciembre	Total
<b>2 - GASTOS</b>													
<b>2.1 - REMUNERACIONES Y CONTRIBUCIONES</b>	<b>1,551,262</b>	<b>1,758,784</b>	<b>1,697,671</b>	<b>1,482,150</b>	<b>1,247,088</b>	<b>1,410,788</b>	<b>2,106,683</b>	<b>1,800,256</b>	<b>1,529,325</b>	-	-	-	<b>11,254,427</b>
2.1.1 - REMUNERACIONES	1,239,000	1,419,000	1,395,500	1,189,000	979,000	1,121,000	1,730,000	1,412,000	1,177,000	-	-	-	11,661,500
2.1.2 - SOBRESUELDOS	130,000	130,000	130,000	130,000	130,000	130,000	130,000	172,500	172,500	-	-	-	1,255,000
2.1.3 - DIETAS Y GASTOS DE REPRESENTACIÓN	-	-	-	-	-	-	-	-	-	-	-	-	-
2.1.4 - GRATIFICACIONES Y BONIFICACIONES	-	-	-	-	-	-	-	-	-	-	-	-	-
2.1.5 - CONTRIBUCIONES A LA SEGURIDAD SOCIAL	182,262	209,784	172,171	163,150	138,088	159,788	246,683	215,756	179,825	-	-	-	1,667,508
<b>2.2 - CONTRATACIÓN DE SERVICIOS</b>	<b>450,000</b>	<b>2,449,136</b>	<b>1,675,022</b>	<b>1,783,905</b>	<b>562,946</b>	<b>15,170,929</b>	<b>450,000</b>	<b>1,671,514</b>	<b>1,476,803</b>	-	-	-	<b>25,690,255</b>
2.2.1 - SERVICIOS BÁSICOS	-	-	-	-	-	-	-	-	-	-	-	-	-
2.2.2 - PUBLICIDAD, IMPRESIÓN Y ENCUADERNACIÓN	-	-	-	-	14,160	15,340	-	-	-	-	-	-	29,500
2.2.3 - VIÁTICOS	-	-	-	-	323,786	303,487	-	-	243,470	-	-	-	870,743
2.2.4 - TRANSPORTE Y ALMACENAJE	-	-	-	-	-	-	-	-	-	-	-	-	-
2.2.5 - ALQUILERES Y RENTAS	-	-	-	-	-	-	-	-	-	-	-	-	-
2.2.6 - SEGUROS	-	-	-	-	-	-	-	-	-	-	-	-	-
2.2.7 - SERVICIOS DE CONSERVACIÓN, REPARACIONES MENORES E INSTALACIONES TEMPORALES	-	-	-	-	-	-	-	-	-	-	-	-	-
2.2.8 - OTROS SERVICIOS NO INCLUIDOS EN CONCEPTOS ANTERIORES	450,000	2,449,136	1,675,022	1,783,905	225,000	14,852,102	450,000	1,671,514	1,233,333	-	-	-	24,790,012
2.2.9 - OTRAS CONTRATACIONES DE SERVICIOS	-	-	-	-	-	-	-	-	-	-	-	-	-
<b>2.3 - MATERIALES Y SUMINISTROS</b>	<b>-</b>	<b>-</b>	<b>-</b>	<b>1,445,104</b>	<b>-</b>	<b>-</b>	<b>247,920</b>	<b>209,270</b>	<b>1,280</b>	<b>-</b>	<b>-</b>	<b>-</b>	<b>1,903,573</b>
2.3.1 - ALIMENTOS Y PRODUCTOS AGROFORESTALES	-	-	-	-	-	-	-	-	-	-	-	-	-
2.3.2 - TEXTILES Y VESTUARIOS	-	-	-	-	-	-	-	-	-	-	-	-	-
2.3.3 - PRODUCTOS DE PAPEL, CARTÓN E IMPRESOS	-	-	-	-	-	-	-	-	-	-	-	-	-
2.3.4 - PRODUCTOS FARMACÉUTICOS	-	-	-	-	-	-	-	-	-	-	-	-	-
2.3.5 - PRODUCTOS DE CUERO, CAUCHO Y PLÁSTICO	-	-	-	-	-	-	-	-	-	-	-	-	-
2.3.6 - PRODUCTOS DE MINERALES, METÁLICOS Y NO METÁLICOS	-	-	-	-	-	-	-	-	1,280	-	-	-	1,280
2.3.7 - COMBUSTIBLES, LUBRICANTES, PRODUCTOS QUÍMICOS Y CONEXOS	-	-	-	-	-	-	-	-	-	-	-	-	-
2.3.8 - GASTOS QUE SE ASIGNARÁN DURANTE EL EJERCICIO (ART. 32 Y 33 LEY 423-06)	-	-	-	-	-	-	-	-	-	-	-	-	-
2.3.9 - PRODUCTOS Y ÚTILES VARIOS	-	-	-	1,445,104	-	-	247,920	209,270	-	-	-	-	1,902,293
<b>2.4 - TRANSFERENCIAS CORRIENTES</b>	<b>-</b>	<b>-</b>	<b>-</b>	<b>-</b>	<b>-</b>	<b>-</b>	<b>-</b>	<b>-</b>	<b>-</b>	<b>-</b>	<b>-</b>	<b>-</b>	<b>-</b>
2.4.1 - TRANSFERENCIAS CORRIENTES AL SECTOR PRIVADO	-	-	-	-	-	-	-	-	-	-	-	-	-
2.4.2 - TRANSFERENCIAS CORRIENTES AL GOBIERNO GENERAL NACIONAL	-	-	-	-	-	-	-	-	-	-	-	-	-
2.4.3 - TRANSFERENCIAS CORRIENTES A GOBIERNOS GENERALES LOCALES	-	-	-	-	-	-	-	-	-	-	-	-	-
2.4.4 - TRANSFERENCIAS CORRIENTES A EMPRESAS PÚBLICAS NO FINANCIERAS	-	-	-	-	-	-	-	-	-	-	-	-	-
2.4.5 - TRANSFERENCIAS CORRIENTES A INSTITUCIONES PÚBLICAS FINANCIERAS	-	-	-	-	-	-	-	-	-	-	-	-	-
2.4.7 - TRANSFERENCIAS CORRIENTES AL SECTOR EXTERNO	-	-	-	-	-	-	-	-	-	-	-	-	-
2.4.9 - TRANSFERENCIAS CORRIENTES A OTRAS INSTITUCIONES PÚBLICAS	-	-	-	-	-	-	-	-	-	-	-	-	-
<b>2.5 - TRANSFERENCIAS DE CAPITAL</b>	<b>-</b>	<b>-</b>	<b>-</b>	<b>-</b>	<b>-</b>	<b>-</b>	<b>-</b>	<b>-</b>	<b>-</b>	<b>-</b>	<b>-</b>	<b>-</b>	<b>-</b>
2.5.1 - TRANSFERENCIAS DE CAPITAL AL SECTOR PRIVADO	-	-	-	-	-	-	-	-	-	-	-	-	-
2.5.2 - TRANSFERENCIAS DE CAPITAL AL GOBIERNO GENERAL NACIONAL	-	-	-	-	-	-	-	-	-	-	-	-	-
2.5.3 - TRANSFERENCIAS DE CAPITAL A GOBIERNOS GENERALES LOCALES	-	-	-	-	-	-	-	-	-	-	-	-	-
2.5.4 - TRANSFERENCIAS DE CAPITAL A EMPRESAS PÚBLICAS NO FINANCIERAS	-	-	-	-	-	-	-	-	-	-	-	-	-
2.5.5 - TRANSFERENCIAS DE CAPITAL A INSTITUCIONES PÚBLICAS FINANCIERAS	-	-	-	-	-	-	-	-	-	-	-	-	-
2.5.6 - TRANSFERENCIAS DE CAPITAL AL SECTOR EXTERNO	-	-	-	-	-	-	-	-	-	-	-	-	-
2.5.9 - TRANSFERENCIAS DE CAPITAL A OTRAS INSTITUCIONES PÚBLICAS	-	-	-	-	-	-	-	-	-	-	-	-	-

Fuente: [Reporte del Sigef]  
Fecha de registro: hasta el [30] de [Septiembre] del [2021]  
Fecha de imputación: hasta el [30] de [Septiembre] del [2021]

Notas:  
1. Gasto devengado.  
2. Se presenta el gasto por mes; cada mes se debe actualizar el gasto devengado de los meses anteriores.  
3. Se presenta la clasificación objetiva del gasto al nivel de cuenta.  
4. Fecha de imputación: último día del mes analizado.  
5. Fecha de registro: el día 10 del mes siguiente al mes analizado.


V.A  
P  
J.Y


<b>2.6 - BIENES MUEBLES, INMUEBLES E INTANGIBLES</b>	-	-	-	1,785,216	-	-	2,197,591	1,153,600	673,737	-	-	-	5,810,145
2.6.1 - MOBILIARIO Y EQUIPO	-	-	-	1,785,216	-	-	2,106,988	984,200	673,737	-	-	-	5,550,142
2.6.2 - MOBILIARIO Y EQUIPO EDUCACIONAL Y RECREATIVO	-	-	-	-	-	-	90,603	-	-	-	-	-	90,603
2.6.3 - EQUIPO E INSTRUMENTAL, CIENTÍFICO Y LABORATORIO	-	-	-	-	-	-	-	-	-	-	-	-	-
2.6.4 - VEHÍCULOS Y EQUIPO DE TRANSPORTE, TRACCIÓN Y ELEVACIÓN	-	-	-	-	-	-	-	-	-	-	-	-	-
2.6.5 - MAQUINARIA, OTROS EQUIPOS Y HERRAMIENTAS	-	-	-	-	-	-	-	169,400	-	-	-	-	169,400
2.6.6 - EQUIPOS DE DEFENSA Y SEGURIDAD	-	-	-	-	-	-	-	-	-	-	-	-	-
2.6.7 - ACTIVOS BIOLÓGICOS CULTIVABLES	-	-	-	-	-	-	-	-	-	-	-	-	-
2.6.8 - BIENES INTANGIBLES	-	-	-	-	-	-	-	-	-	-	-	-	-
2.6.9 - EDIFICIOS, ESTRUCTURAS, TIERRAS, TERRENOS Y OBJETOS DE VALOR	-	-	-	-	-	-	-	-	-	-	-	-	-
<b>2.7 - OBRAS</b>	-	-	-	-	-	-	-	-	-	-	-	-	-
2.7.1 - OBRAS EN EDIFICACIONES	-	-	-	-	-	-	-	-	-	-	-	-	-
2.7.2 - INFRAESTRUCTURA	-	-	-	-	-	-	-	-	-	-	-	-	-
2.7.3 - CONSTRUCCIONES EN BIENES CONCESIONADOS	-	-	-	-	-	-	-	-	-	-	-	-	-
2.7.4 - GASTOS QUE SE ASIGNARÁN DURANTE EL EJERCICIO PARA INVERSIÓN (ART. 32 Y 33 LEY 423-06)	-	-	-	-	-	-	-	-	-	-	-	-	-
<b>2.8 - ADQUISICIÓN DE ACTIVOS FINANCIEROS CON FINES DE POLÍTICA</b>	-	-	-	-	-	-	-	-	-	-	-	-	-
2.8.1 - CONCESIÓN DE PRESTAMOS	-	-	-	-	-	-	-	-	-	-	-	-	-
2.8.2 - ADQUISICIÓN DE TÍTULOS VALORES REPRESENTATIVOS DE DEUDA	-	-	-	-	-	-	-	-	-	-	-	-	-
<b>2.9 - GASTOS FINANCIEROS</b>	-	-	-	-	-	-	-	-	-	-	-	-	-
2.9.1 - INTERESES DE LA DEUDA PÚBLICA INTERNA	-	-	-	-	-	-	-	-	-	-	-	-	-
2.9.2 - INTERESES DE LA DEUDA PÚBLICA EXTERNA	-	-	-	-	-	-	-	-	-	-	-	-	-
2.9.4 - COMISIONES Y OTROS GASTOS BANCARIOS DE LA DEUDA PÚBLICA	-	-	-	-	-	-	-	-	-	-	-	-	-
<b>Total Gastos</b>	<b>2,001,262</b>	<b>4,207,921</b>	<b>3,372,693</b>	<b>6,496,374</b>	<b>1,810,034</b>	<b>16,581,717</b>	<b>5,002,193</b>	<b>4,834,640</b>	<b>3,681,145</b>	-	-	-	<b>44,658,400</b>
<b>4 - APLICACIONES FINANCIERAS</b>	-	-	-	-	-	-	-	-	-	-	-	-	-
<b>4.1 - INCREMENTO DE ACTIVOS FINANCIEROS</b>	-	-	-	-	-	-	-	-	-	-	-	-	-
4.1.1 - INCREMENTO DE ACTIVOS FINANCIEROS CORRIENTES	-	-	-	-	-	-	-	-	-	-	-	-	-
4.1.2 - INCREMENTO DE ACTIVOS FINANCIEROS NO CORRIENTES	-	-	-	-	-	-	-	-	-	-	-	-	-
<b>4.2 - DISMINUCIÓN DE PASIVOS</b>	-	-	-	-	-	-	-	-	-	-	-	-	-
4.2.1 - DISMINUCIÓN DE PASIVOS CORRIENTES	-	-	-	-	-	-	-	-	-	-	-	-	-
4.2.2 - DISMINUCIÓN DE PASIVOS NO CORRIENTES	-	-	-	-	-	-	-	-	-	-	-	-	-
<b>4.3 - DISMINUCIÓN DE FONDOS DE TERCEROS</b>	-	-	-	-	-	-	-	-	-	-	-	-	-
4.3.5 - DISMINUCIÓN DEPÓSITOS FONDOS DE TERCEROS	-	-	-	-	-	-	-	-	-	-	-	-	-
<b>TOTAL APLICACIONES FINANCIERAS</b>	-	-	-	-	-	-	-	-	-	-	-	-	-
<b>TOTAL GASTOS Y APLICACIONES FINANCIERAS</b>	<b>2,001,262</b>	<b>4,207,921</b>	<b>3,372,693</b>	<b>6,496,374</b>	<b>1,810,034</b>	<b>16,581,717</b>	<b>5,002,193</b>	<b>4,834,640</b>	<b>3,681,145</b>	-	-	-	<b>44,658,400</b>


**Presupuesto aprobado:** Se refiere al presupuesto aprobado en la Ley de Presupuesto General del Estado.

**Presupuesto modificado:** Se refiere al presupuesto aprobado en caso de que el Congreso Nacional apruebe un presupuesto complementario.

**Total devengado:** Son los recursos financieros que surgen con la obligación de pago por la recepción de conformidad de obras, bienes y servicios oportunamente contratados o, en los casos de gastos sin contraprestación, por haberse cumplido los requisitos administrativos dispuestos por el reglamento de

Preparado por:   
Viñés Abreu  
Analista de Presupuesto

Revisado por:   
Licda. Lizarda Yrrizari  
Enc. Depto. Financiero

Autorizado por:   
Licda. Nifra Tejeda  
Dir. Administrativa y Financiera

