

Detalle	Presupuesto Aprobado	Presupuesto Modificado	Gasto Devengado													
			Enero	Febrero	Marzo	Abril	Mayo	Junio	Julio	Agosto	Septiemb.	Octubre	Noviemb.	Diciembre	Total	
2 - GASTOS																
2.1 - REMUNERACIONES Y CONTRIBUCIONES	37,941,200	-	1,551,262	1,758,784	1,697,671	1,482,150	1,247,088	1,410,788	2,106,683	1,800,256	1,529,325	1,448,622	1,448,622	-	17,481,251	
2.1.1 - REMUNERACIONES	30,300,000	-	1,239,000	1,419,000	1,395,500	1,189,000	979,000	1,121,000	1,730,000	1,412,000	1,177,000	1,107,000	1,107,000	-	13,875,500	
2.1.2 - SOBRESUELDOS	3,360,000	-	130,000	130,000	130,000	130,000	130,000	130,000	130,000	172,500	172,500	172,500	172,500	-	1,600,000	
2.1.3 - DIETAS Y GASTOS DE REPRESENTACIÓN	-	-	-	-	-	-	-	-	-	-	-	-	-	-	-	
2.1.4 - GRATIFICACIONES Y BONIFICACIONES	-	-	-	-	-	-	-	-	-	-	-	-	-	-	-	
2.1.5 - CONTRIBUCIONES A LA SEGURIDAD SOCIAL	4,281,200	-	182,262	209,784	172,171	163,150	138,088	159,788	246,683	215,756	179,825	169,122	169,122	-	2,005,751	
2.2 - CONTRATACIÓN DE SERVICIOS	94,421,513	-	450,000	2,449,136	1,675,022	1,783,905	562,946	15,170,929	450,000	1,671,514	1,476,803	2,154,541	1,995,115	-	29,839,911	
2.2.1 - SERVICIOS BÁSICOS	-	-	-	-	-	-	-	-	-	-	-	-	-	-	-	
2.2.2 - PUBLICIDAD, IMPRESIÓN Y ENCUADERNACIÓN	12,000,000	-	-	-	-	-	14,160	15,340	-	-	-	-	-	-	29,500	
2.2.3 - VIÁTICOS	5,485,000	-	-	-	-	-	323,786	303,487	-	-	243,470	92,000	-	-	962,743	
2.2.4 - TRANSPORTE Y ALMACENAJE	6,000,000	-	-	-	-	-	-	-	-	-	-	-	85,672	-	85,672	
2.2.5 - ALQUILERES Y RENTAS	-	-	-	-	-	-	-	-	-	-	-	-	-	-	-	
2.2.6 - SEGUROS	-	-	-	-	-	-	-	-	-	-	-	-	-	-	-	
2.2.7 - SERVICIOS DE CONSERVACION, REPARACIONES MENORES E INSTALACIONES TPMPDRAI FS	-	-	-	-	-	-	-	-	-	-	-	-	-	-	-	
2.2.8 - OTROS SERVICIOS NO INCLUIDOS EN CONCEPTOS ANTERIORES	70,936,513	-	450,000	2,449,136	1,675,022	1,783,905	225,000	14,852,102	450,000	1,671,514	1,233,333	2,062,541	1,909,443	-	28,761,996	
2.2.9 - OTRAS CONTRATACIONES DE SERVICIOS	-	-	-	-	-	-	-	-	-	-	-	-	-	-	-	
2.3 - MATERIALES Y SUMINISTROS	2,800,000	-	-	-	-	1,445,104	-	-	247,920	209,270	1,280	-	768,087	-	2,671,660	
2.3.1 - ALIMENTOS Y PRODUCTOS AGROFORESTALES	1,000,000	-	-	-	-	-	-	-	-	-	-	-	-	-	-	
2.3.2 - TEXTILES Y VESTUARIOS	-	-	-	-	-	-	-	-	-	-	-	-	-	-	-	
2.3.3 - PRODUCTOS DE PAPEL, CARTÓN E IMPRESOS	-	-	-	-	-	-	-	-	-	-	-	-	117,528	-	117,528	
2.3.4 - PRODUCTOS FARMACÉUTICOS	-	-	-	-	-	-	-	-	-	-	-	-	-	-	-	
2.3.5 - PRODUCTOS DE CUERO, CAUCHO Y PLÁSTICO	-	-	-	-	-	-	-	-	-	-	-	-	-	-	-	
2.3.6 - PRODUCTOS DE MINERALES, METÁLICOS Y NO METÁLICOS	-	-	-	-	-	-	-	-	-	-	1,280	-	-	-	1,280	
2.3.7 - COMBUSTIBLES, LUBRICANTES, PRODUCTOS QUÍMICOS Y CONEXOS	1,000,000	-	-	-	-	-	-	-	-	-	-	-	200,000	-	200,000	
2.3.8 - GASTOS QUE SE ASIGNARÁN DURANTE EL EJERCICIO (ART. 32 Y 33 LEY 423-06)	-	-	-	-	-	-	-	-	-	-	-	-	-	-	-	
2.3.9 - PRODUCTOS Y ÚTILES VARIOS	800,000	-	-	-	-	1,445,104	-	-	247,920	209,270	-	-	450,559	-	2,352,852	
2.4 - TRANSFERENCIAS CORRIENTES	-	-	-	-	-	-	-	-	-	-	-	-	-	-	-	
2.4.1 - TRANSFERENCIAS CORRIENTES AL SECTOR PRIVADO	-	-	-	-	-	-	-	-	-	-	-	-	-	-	-	
2.4.2 - TRANSFERENCIAS CORRIENTES AL GOBIERNO GENERAL NACIONAL	-	-	-	-	-	-	-	-	-	-	-	-	-	-	-	
2.4.3 - TRANSFERENCIAS CORRIENTES A GOBIERNOS GENERALES LOCALES	-	-	-	-	-	-	-	-	-	-	-	-	-	-	-	
2.4.4 - TRANSFERENCIAS CORRIENTES A EMPRESAS PÚBLICAS NO FINANCIERAS	-	-	-	-	-	-	-	-	-	-	-	-	-	-	-	
2.4.5 - TRANSFERENCIAS CORRIENTES A INSTITUCIONES PÚBLICAS FINANCIERAS	-	-	-	-	-	-	-	-	-	-	-	-	-	-	-	
2.4.7 - TRANSFERENCIAS CORRIENTES AL SECTOR EXTERNO	-	-	-	-	-	-	-	-	-	-	-	-	-	-	-	
2.4.9 - TRANSFERENCIAS CORRIENTES A OTRAS INSTITUCIONES PÚBLICAS	-	-	-	-	-	-	-	-	-	-	-	-	-	-	-	
2.5 - TRANSFERENCIAS DE CAPITAL	-	-	-	-	-	-	-	-	-	-	-	-	-	-	-	
2.5.1 - TRANSFERENCIAS DE CAPITAL AL SECTOR PRIVADO	-	-	-	-	-	-	-	-	-	-	-	-	-	-	-	
2.5.2 - TRANSFERENCIAS DE CAPITAL AL GOBIERNO GENERAL NACIONAL	-	-	-	-	-	-	-	-	-	-	-	-	-	-	-	
2.5.3 - TRANSFERENCIAS DE CAPITAL A GOBIERNOS GENERALES LOCALES	-	-	-	-	-	-	-	-	-	-	-	-	-	-	-	
2.5.4 - TRANSFERENCIAS DE CAPITAL A EMPRESAS PÚBLICAS NO FINANCIERAS	-	-	-	-	-	-	-	-	-	-	-	-	-	-	-	
2.5.5 - TRANSFERENCIAS DE CAPITAL A INSTITUCIONES PÚBLICAS FINANCIERAS	-	-	-	-	-	-	-	-	-	-	-	-	-	-	-	
2.5.6 - TRANSFERENCIAS DE CAPITAL AL SECTOR EXTERNO	-	-	-	-	-	-	-	-	-	-	-	-	-	-	-	
2.5.9 - TRANSFERENCIAS DE CAPITAL A OTRAS INSTITUCIONES PÚBLICAS	-	-	-	-	-	-	-	-	-	-	-	-	-	-	-	

Fuente: [Reporte del Sigef]

Fecha de registro: hasta el [30] de [Noviembre] del [2021]

Fecha de imputación: hasta el [30] de [Noviembre] del [2021]

Notas:

1. Gasto devengado.

2. Se presenta el gasto por mes; cada mes se debe actualizar el gasto devengado de los meses anteriores.

3. Se presenta la clasificación objetiva del gasto al nivel de cuenta.

4. Fecha de imputación: último día del mes analizado

5. Fecha de registro: el día 10 del mes siguiente al mes analizado


V. A
D. N
L. Y


2.6 - BIENES MUEBLES, INMUEBLES E INTANGIBLES	13,100,000	-	-	-	-	1,785,216	-	-	2,197,591	1,153,600	673,737	-	-	-	5,810,145
2.6.1 - MOBILIARIO Y EQUIPO	8,600,000	-	-	-	-	1,785,216	-	-	2,106,988	984,200	673,737	-	-	-	5,550,142
2.6.2 - MOBILIARIO Y EQUIPO EDUCACIONAL Y RECREATIVO	-	-	-	-	-	-	-	-	90,603	-	-	-	-	-	90,603
2.6.3 - EQUIPO E INSTRUMENTAL, CIENTÍFICO Y LABORATORIO	-	-	-	-	-	-	-	-	-	-	-	-	-	-	-
2.6.4 - VEHÍCULOS Y EQUIPO DE TRANSPORTE, TRACCIÓN Y ELEVACIÓN	-	-	-	-	-	-	-	-	-	-	-	-	-	-	-
2.6.5 - MAQUINARIA, OTROS EQUIPOS Y HERRAMIENTAS	-	-	-	-	-	-	-	-	-	169,400	-	-	-	-	169,400
2.6.6 - EQUIPOS DE DEFENSA Y SEGURIDAD	-	-	-	-	-	-	-	-	-	-	-	-	-	-	-
2.6.7 - ACTIVOS BIOLÓGICOS CULTIVABLES	-	-	-	-	-	-	-	-	-	-	-	-	-	-	-
2.6.8 - BIENES INTANGIBLES	4,500,000	-	-	-	-	-	-	-	-	-	-	-	-	-	-
2.6.9 - EDIFICIOS, ESTRUCTURAS, TIERRAS, TERRENOS Y OBJETOS DE VALOR	-	-	-	-	-	-	-	-	-	-	-	-	-	-	-
2.7 - OBRAS	-	-	-	-	-	-	-	-	-	-	-	-	-	-	-
2.7.1 - OBRAS EN EDIFICACIONES	-	-	-	-	-	-	-	-	-	-	-	-	-	-	-
2.7.2 - INFRAESTRUCTURA	-	-	-	-	-	-	-	-	-	-	-	-	-	-	-
2.7.3 - CONSTRUCCIONES EN BIENES CONCESIONADOS	-	-	-	-	-	-	-	-	-	-	-	-	-	-	-
2.7.4 - GASTOS QUE SE ASIGNARÁN DURANTE EL EJERCICIO PARA INVERSIÓN (ART. 32 Y 33 LEY 423-06)	-	-	-	-	-	-	-	-	-	-	-	-	-	-	-
2.8 - ADQUISICIÓN DE ACTIVOS FINANCIEROS CON FINES DE POLÍTICA	-	-	-	-	-	-	-	-	-	-	-	-	-	-	-
2.8.1 - CONCESIÓN DE PRESTAMOS	-	-	-	-	-	-	-	-	-	-	-	-	-	-	-
2.8.2 - ADQUISICIÓN DE TÍTULOS VALORES REPRESENTATIVOS DE DEUDA	-	-	-	-	-	-	-	-	-	-	-	-	-	-	-
2.9 - GASTOS FINANCIEROS	-	-	-	-	-	-	-	-	-	-	-	-	-	-	-
2.9.1 - INTERESES DE LA DEUDA PÚBLICA INTERNA	-	-	-	-	-	-	-	-	-	-	-	-	-	-	-
2.9.2 - INTERESES DE LA DEUDA PÚBLICA EXTERNA	-	-	-	-	-	-	-	-	-	-	-	-	-	-	-
2.9.4 - COMISIONES Y OTROS GASTOS BANCARIOS DE LA DEUDA PÚBLICA	-	-	-	-	-	-	-	-	-	-	-	-	-	-	-
Total Gastos	148,262,713	-	2,001,262	4,207,921	3,372,693	6,496,374	1,810,034	16,581,717	5,002,193	4,834,640	3,681,145	3,603,163	4,211,823	-	55,802,967
4 - APLICACIONES FINANCIERAS	-	-	-	-	-	-	-	-	-	-	-	-	-	-	-
4.1 - INCREMENTO DE ACTIVOS FINANCIEROS	-	-	-	-	-	-	-	-	-	-	-	-	-	-	-
4.1.1 - INCREMENTO DE ACTIVOS FINANCIEROS CORRIENTES	-	-	-	-	-	-	-	-	-	-	-	-	-	-	-
4.1.2 - INCREMENTO DE ACTIVOS FINANCIEROS NO CORRIENTES	-	-	-	-	-	-	-	-	-	-	-	-	-	-	-
4.2 - DISMINUCIÓN DE PASIVOS	-	-	-	-	-	-	-	-	-	-	-	-	-	-	-
4.2.1 - DISMINUCIÓN DE PASIVOS CORRIENTES	-	-	-	-	-	-	-	-	-	-	-	-	-	-	-
4.2.2 - DISMINUCIÓN DE PASIVOS NO CORRIENTES	-	-	-	-	-	-	-	-	-	-	-	-	-	-	-
4.3 - DISMINUCIÓN DE FONDOS DE TERCEROS	-	-	-	-	-	-	-	-	-	-	-	-	-	-	-
4.3.5 - DISMINUCIÓN DEPÓSITOS FONDOS DE TERCEROS	-	-	-	-	-	-	-	-	-	-	-	-	-	-	-
TOTAL APLICACIONES FINANCIERAS	-	-	-	-	-	-	-	-	-	-	-	-	-	-	-
TOTAL GASTOS Y APLICACIONES FINANCIERAS	148,262,713	-	2,001,262	4,207,921	3,372,693	6,496,374	1,810,034	16,581,717	5,002,193	4,834,640	3,681,145	3,603,163	4,211,823	-	55,802,967


Presupuesto aprobado: Se refiere al presupuesto aprobado en la Ley de Presupuesto General del Estado.

Presupuesto modificado: Se refiere al presupuesto aprobado en caso de que el Congreso Nacional apruebe un presupuesto complementario.

Total devengado: Son los recursos financieros que surgen con la obligación de pago por la recepción de conformidad de obras, bienes y servicios oportunamente contratados o, en los casos de gastos sin contraprestación, por haberse cumplido los requisitos administrativos dispuestos por el reglamento de la presente Ley.

Preparado por:

 Vinda Abreu
 Analista de Presupuesto

Revisado por:

 Licda. Lizarda Yuzviri
 Enc. Depto. Financiero

Autorizado por:

 Licda. Nilfa Tejeda
 Dir. Administrativa y Financiera

