

Detalle	Presupuesto Aprobado	Presupuesto Modificado	Gasto Devengado												Total	
			Enero	Febrero	Marzo	Abril	Mayo	Junio	Julio	Agosto	Septiembre	Octubre	Noviembre	Diciembre		
<b>2 - GASTOS</b>																
<b>2.1 - REMUNERACIONES Y CONTRIBUCIONES</b>	569,343,693.00	-	33,068,243.54	35,265,047.13	-	-	-	-	-	-	-	-	-	-	-	68,333,390.67
2.1.1 - REMUNERACIONES	419,474,918.00	-	27,959,164.26	29,891,392.36	-	-	-	-	-	-	-	-	-	-	-	57,850,556.62
2.1.2 - SOBRESUELDOS	92,276,266.00	-	1,015,500.00	1,216,500.00	-	-	-	-	-	-	-	-	-	-	-	2,232,000.00
2.1.3 - DIETAS Y GASTOS DE REPRESENTACION	-	-	-	-	-	-	-	-	-	-	-	-	-	-	-	-
2.1.4 - GRATIFICACIONES Y BONIFICACIONES	-	-	-	-	-	-	-	-	-	-	-	-	-	-	-	-
2.1.5 - CONTRIBUCIONES A LA SEGURIDAD SOCIAL	57,592,509.00	-	4,093,679.28	4,157,154.77	-	-	-	-	-	-	-	-	-	-	-	8,250,834.05
<b>2.2 - CONTRATACIÓN DE SERVICIOS</b>	304,440,695.00	-	1,315,984.80	11,824,559.94	-	-	-	-	-	-	-	-	-	-	-	13,140,544.74
2.2.1 - SERVICIOS BÁSICOS	23,300,000.00	-	1,312,385.33	199,385.49	-	-	-	-	-	-	-	-	-	-	-	1,511,770.82
2.2.2 - PUBLICIDAD, IMPRESION Y ENCUADERNACION	17,432,958.00	-	-	1,520,233.00	-	-	-	-	-	-	-	-	-	-	-	1,520,233.00
2.2.3 - VIÁTICOS	15,700,000.00	-	-	-	-	-	-	-	-	-	-	-	-	-	-	-
2.2.4 - TRANSPORTE Y ALMACENAJE	10,500,000.00	-	-	-	-	-	-	-	-	-	-	-	-	-	-	-
2.2.5 - ALQUILERES Y RENTAS	14,500,000.00	-	-	1,042,916.73	-	-	-	-	-	-	-	-	-	-	-	1,042,916.73
2.2.6 - SEGUROS	15,300,000.00	-	-	1,482,708.25	-	-	-	-	-	-	-	-	-	-	-	1,482,708.25
2.2.7 - SERVICIOS DE CONSERVACION, REPARACIONES MENORES E INSTALACIONES TEMPORALES	18,150,000.00	-	3,599.47	241,977.30	-	-	-	-	-	-	-	-	-	-	-	245,576.77
2.2.8 - OTROS SERVICIOS NO INCLUIDOS EN CONCEPTOS ANTERIORES	174,386,545.00	-	-	7,111,632.31	-	-	-	-	-	-	-	-	-	-	-	7,111,632.31
2.2.9 - OTRAS CONTRATACIONES DE SERVICIOS	15,171,192.00	-	-	225,706.86	-	-	-	-	-	-	-	-	-	-	-	225,706.86
<b>2.3 - MATERIALES Y SUMINISTROS</b>	38,057,587.00	-	575,000.00	1,241,048.97	-	-	-	-	-	-	-	-	-	-	-	1,816,048.97
2.3.1 - ALIMENTOS Y PRODUCTOS AGROFORESTALES	6,188,400.00	-	-	-	-	-	-	-	-	-	-	-	-	-	-	-
2.3.2 - TEXTILES Y VESTUARIOS	1,000,000.00	-	-	-	-	-	-	-	-	-	-	-	-	-	-	-
2.3.3 - PRODUCTOS DE PAPEL, CARTÓN E IMPRESOS	1,774,149.00	-	-	125,736.08	-	-	-	-	-	-	-	-	-	-	-	125,736.08
2.3.4 - PRODUCTOS FARMACÉUTICOS	-	-	-	-	-	-	-	-	-	-	-	-	-	-	-	-
2.3.5 - PRODUCTOS DE CUERO, CAUCHO Y PLÁSTICO	550,000.00	-	-	-	-	-	-	-	-	-	-	-	-	-	-	-
2.3.6 - PRODUCTOS DE MINERALES, METÁLICOS Y NO METÁLICOS	700,000.00	-	-	-	-	-	-	-	-	-	-	-	-	-	-	-
2.3.7 - COMBUSTIBLES, LUBRICANTES, PRODUCTOS QUÍMICOS Y CONEXOS	13,500,000.00	-	575,000.00	583,372.10	-	-	-	-	-	-	-	-	-	-	-	1,158,372.10
2.3.8 - GASTOS QUE SE ASIGNARÁN DURANTE EL EJERCICIO (ART. 32 Y 33 LEY 423-06)	-	-	-	-	-	-	-	-	-	-	-	-	-	-	-	-
2.3.9 - PRODUCTOS Y ÚTILES VARIOS	14,345,038.00	-	-	531,940.79	-	-	-	-	-	-	-	-	-	-	-	531,940.79
<b>2.4 - TRANSFERENCIAS CORRIENTES</b>	26,800,000.00	-	1,571,355.00	1,200,000.00	-	-	-	-	-	-	-	-	-	-	-	2,771,355.00
2.4.1 - TRANSFERENCIAS CORRIENTES AL SECTOR PRIVADO	25,100,000.00	-	-	1,200,000.00	-	-	-	-	-	-	-	-	-	-	-	1,200,000.00
2.4.2 - TRANSFERENCIAS CORRIENTES AL GOBIERNO GENERAL NACIONAL	-	-	-	-	-	-	-	-	-	-	-	-	-	-	-	-
2.4.3 - TRANSFERENCIAS CORRIENTES A GOBIERNOS GENERALES LOCALES	-	-	-	-	-	-	-	-	-	-	-	-	-	-	-	-
2.4.4 - TRANSFERENCIAS CORRIENTES A EMPRESAS PÚBLICAS NO FINANCIERAS	-	-	-	-	-	-	-	-	-	-	-	-	-	-	-	-
2.4.5 - TRANSFERENCIAS CORRIENTES A INSTITUCIONES PÚBLICAS FINANCIERAS	-	-	-	-	-	-	-	-	-	-	-	-	-	-	-	-
2.4.7 - TRANSFERENCIAS CORRIENTES AL SECTOR EXTERNO	1,700,000.00	-	1,571,355.00	-	-	-	-	-	-	-	-	-	-	-	-	1,571,355.00
2.4.9 - TRANSFERENCIAS CORRIENTES A OTRAS INSTITUCIONES PÚBLICAS	-	-	-	-	-	-	-	-	-	-	-	-	-	-	-	-
<b>2.5 - TRANSFERENCIAS DE CAPITAL</b>	-	-	-	-	-	-	-	-	-	-	-	-	-	-	-	-
2.5.1 - TRANSFERENCIAS DE CAPITAL AL SECTOR PRIVADO	-	-	-	-	-	-	-	-	-	-	-	-	-	-	-	-
2.5.2 - TRANSFERENCIAS DE CAPITAL AL GOBIERNO GENERAL NACIONAL	-	-	-	-	-	-	-	-	-	-	-	-	-	-	-	-
2.5.3 - TRANSFERENCIAS DE CAPITAL A GOBIERNOS GENERALES LOCALES	-	-	-	-	-	-	-	-	-	-	-	-	-	-	-	-
2.5.4 - TRANSFERENCIAS DE CAPITAL A EMPRESAS PÚBLICAS NO FINANCIERAS	-	-	-	-	-	-	-	-	-	-	-	-	-	-	-	-
2.5.5 - TRANSFERENCIAS DE CAPITAL A INSTITUCIONES PÚBLICAS FINANCIERAS	-	-	-	-	-	-	-	-	-	-	-	-	-	-	-	-
2.5.6 - TRANSFERENCIAS DE CAPITAL AL SECTOR EXTERNO	-	-	-	-	-	-	-	-	-	-	-	-	-	-	-	-
2.5.9 - TRANSFERENCIAS DE CAPITAL A OTRAS INSTITUCIONES PÚBLICAS	-	-	-	-	-	-	-	-	-	-	-	-	-	-	-	-

Fuente: Reporte del SIGEP  
Fecha de registro: hasta el [28] de [Febrero] del [2022]  
Fecha de imputación: hasta el [28] de [Febrero] del [2022]


Notas:  
1. Gasto devengado.  
2. Se presenta el gasto por mes; cada mes se debe actualizar el gasto devengado de los meses anteriores.  
3. Se presenta la clasificación objetiva del gasto al nivel de cuenta.  
4. Fecha de imputación: último día del mes analizado.  
5. Fecha de registro: el día 10 del mes siguiente al mes analizado.


*[Handwritten signature]*  
2.4  
V.A.


<b>2.6 - BIENES MUEBLES, INMUEBLES E INTANGIBLES</b>	<b>62,327,112.00</b>	-	-	-	-	-	-	-	-	-	-	-	-	-	-	-	-	-	
2.6.1 - MOBILIARIO Y EQUIPO	28,573,037.00	-	-	-	-	-	-	-	-	-	-	-	-	-	-	-	-	-	
2.6.2 - MOBILIARIO Y EQUIPO EDUCACIONAL Y RECREATIVO	100,000.00	-	-	-	-	-	-	-	-	-	-	-	-	-	-	-	-	-	
2.6.3 - EQUIPO E INSTRUMENTAL, CIENTÍFICO Y LABORATORIO	100,000.00	-	-	-	-	-	-	-	-	-	-	-	-	-	-	-	-	-	
2.6.4 - VEHÍCULOS Y EQUIPO DE TRANSPORTE, TRACCIÓN Y ELEVACIÓN	11,500,000.00	-	-	-	-	-	-	-	-	-	-	-	-	-	-	-	-	-	
2.6.5 - MAQUINARIA, OTROS EQUIPOS Y HERRAMIENTAS	10,900,000.00	-	-	-	-	-	-	-	-	-	-	-	-	-	-	-	-	-	
2.6.6 - EQUIPOS DE DEFENSA Y SEGURIDAD	-	-	-	-	-	-	-	-	-	-	-	-	-	-	-	-	-	-	
2.6.7 - ACTIVOS BIOLÓGICOS CULTIVABLES	-	-	-	-	-	-	-	-	-	-	-	-	-	-	-	-	-	-	
2.6.8 - BIENES INTANGIBLES	11,154,075.00	-	-	-	-	-	-	-	-	-	-	-	-	-	-	-	-	-	
2.6.9 - EDIFICIOS, ESTRUCTURAS, TIERRAS, TERRENOS Y OBJETOS DE VALOR	-	-	-	-	-	-	-	-	-	-	-	-	-	-	-	-	-	-	
<b>2.7 - OBRAS</b>	-	-	-	-	-	-	-	-	-	-	-	-	-	-	-	-	-	-	
2.7.1 - OBRAS EN EDIFICACIONES	-	-	-	-	-	-	-	-	-	-	-	-	-	-	-	-	-	-	
2.7.2 - INFRAESTRUCTURA	-	-	-	-	-	-	-	-	-	-	-	-	-	-	-	-	-	-	
2.7.3 - CONSTRUCCIONES EN BIENES CONCESIONADOS	-	-	-	-	-	-	-	-	-	-	-	-	-	-	-	-	-	-	
2.7.4 - GASTOS QUE SE ASIGNARÁN DURANTE EL EJERCICIO PARA INVERSIÓN (ART. 32 Y 33 LEY 423-06)	-	-	-	-	-	-	-	-	-	-	-	-	-	-	-	-	-	-	
<b>2.8 - ADQUISICIÓN DE ACTIVOS FINANCIEROS CON FINES DE POLÍTICA</b>	-	-	-	-	-	-	-	-	-	-	-	-	-	-	-	-	-	-	
2.8.1 - CONCESIÓN DE PRESTAMOS	-	-	-	-	-	-	-	-	-	-	-	-	-	-	-	-	-	-	
2.8.2 - ADQUISICIÓN DE TÍTULOS VALORES REPRESENTATIVOS DE DEUDA	-	-	-	-	-	-	-	-	-	-	-	-	-	-	-	-	-	-	
<b>2.9 - GASTOS FINANCIEROS</b>	-	-	-	-	-	-	-	-	-	-	-	-	-	-	-	-	-	-	
2.9.1 - INTERESES DE LA DEUDA PÚBLICA INTERNA	-	-	-	-	-	-	-	-	-	-	-	-	-	-	-	-	-	-	
2.9.2 - INTERESES DE LA DEUDA PÚBLICA EXTERNA	-	-	-	-	-	-	-	-	-	-	-	-	-	-	-	-	-	-	
2.9.4 - COMISIONES Y OTROS GASTOS BANCARIOS DE LA DEUDA PÚBLICA	-	-	-	-	-	-	-	-	-	-	-	-	-	-	-	-	-	-	
<b>Total Gastos</b>	<b>1,000,969,087.00</b>	-	<b>36,530,683.34</b>	<b>49,530,656.04</b>	-	-	-	-	-	-	-	-	-	-	-	-	-	-	<b>86,061,339.38</b>
<b>4 - APLICACIONES FINANCIERAS</b>	-	-	-	-	-	-	-	-	-	-	-	-	-	-	-	-	-	-	-
<b>4.1 - INCREMENTO DE ACTIVOS FINANCIEROS</b>	-	-	-	-	-	-	-	-	-	-	-	-	-	-	-	-	-	-	-
4.1.1 - INCREMENTO DE ACTIVOS FINANCIEROS CORRIENTES	-	-	-	-	-	-	-	-	-	-	-	-	-	-	-	-	-	-	-
4.1.2 - INCREMENTO DE ACTIVOS FINANCIEROS NO CORRIENTES	-	-	-	-	-	-	-	-	-	-	-	-	-	-	-	-	-	-	-
<b>4.2 - DISMINUCIÓN DE PASIVOS</b>	-	-	-	-	-	-	-	-	-	-	-	-	-	-	-	-	-	-	-
4.2.1 - DISMINUCIÓN DE PASIVOS CORRIENTES	-	-	-	-	-	-	-	-	-	-	-	-	-	-	-	-	-	-	-
4.2.2 - DISMINUCIÓN DE PASIVOS NO CORRIENTES	-	-	-	-	-	-	-	-	-	-	-	-	-	-	-	-	-	-	-
<b>4.3 - DISMINUCIÓN DE FONDOS DE TERCEROS</b>	-	-	-	-	-	-	-	-	-	-	-	-	-	-	-	-	-	-	-
4.3.5 - DISMINUCIÓN DEPÓSITOS FONDOS DE TERCEROS	-	-	-	-	-	-	-	-	-	-	-	-	-	-	-	-	-	-	-
<b>TOTAL APLICACIONES FINANCIERAS</b>	-	-	-	-	-	-	-	-	-	-	-	-	-	-	-	-	-	-	-
<b>TOTAL GASTOS Y APLICACIONES FINANCIERAS</b>	<b>1,000,969,087.00</b>	-	<b>36,530,683.34</b>	<b>49,530,656.04</b>	-	-	-	-	-	-	-	-	-	-	-	-	-	-	<b>86,061,339.38</b>

Presupuesto aprobado: Se refiere al presupuesto aprobado en la Ley de Presupuesto General del Estado.

Presupuesto modificado: Se refiere al presupuesto aprobado en caso de que el Congreso Nacional apruebe un presupuesto complementario.  
 Total devengado: Son los recursos financieros que surgen con la obligación de pago por la recepción de conformidad de obras, bienes y servicios oportunamente contratados o, en los casos de gastos sin contraprestación, por haberse cumplido los requisitos administrativos dispuestos por el reglamento de la presente Ley.

Preparado por:   
 Vinda Abreu  
 Analista de Presupuesto

Revisado por:   
 Licda. Lizarda Vrtjari  
 Enc. Depto. Financiero

Autorizado por:   
 Licda. Nifra Tejeda  
 Dir. Administrativa y Financiera

