

Detalle	Presupuesto Aprobado	Presupuesto Modificado	Gasto Devengado												
			Enero	Febrero	Marzo	Abril	Mayo	Junio	Julio	Agosto	Septiembre	Octubre	Noviembre	Diciembre	Total
2 - GASTOS															
2.1 - REMUNERACIONES Y CONTRIBUCIONES	569,343,693.00	-	33,068,343.54	35,265,047.13	33,644,058.08	52,321,322.22	58,318,258.03	33,970,282.80	35,365,055.06	35,043,126.44	35,661,125.50	-	-	-	352,656,618.80
2.1.1 - REMUNERACIONES	419,474,918.00	-	27,959,154.26	29,891,392.36	28,467,860.68	29,262,383.27	28,266,014.26	28,715,871.90	28,594,847.59	29,455,465.34	30,143,242.77	-	-	-	260,746,242.43
2.1.2 - SOBRESUELDOS	92,276,266.00	-	1,015,500.00	1,216,500.00	1,025,500.00	18,925,500.00	25,916,497.57	1,088,000.00	2,596,150.00	1,393,000.00	1,288,000.00	-	-	-	54,464,647.57
2.1.3 - DIETAS Y GASTOS DE REPRESENTACION	-	-	-	-	-	-	-	-	-	-	-	-	-	-	-
2.1.4 - GRATIFICACIONES Y BONIFICACIONES	-	-	-	-	-	-	-	-	-	-	-	-	-	-	-
2.1.5 - CONTRIBUCIONES A LA SEGURIDAD SOCIAL	57,592,509.00	-	4,099,679.28	4,157,154.77	4,150,697.40	4,133,438.95	4,135,746.20	4,166,410.90	4,184,057.47	4,194,661.10	4,229,882.73	-	-	-	37,445,728.80
2.2 - CONTRATACION DE SERVICIOS	304,440,695.00	-	1,315,984.80	11,824,559.94	14,927,145.54	12,062,123.21	11,552,878.11	17,153,383.19	12,641,735.95	13,722,978.03	16,246,721.27	-	-	-	111,447,510.04
2.2.1 - SERVICIOS BÁSICOS	23,300,000.00	-	1,312,385.33	199,385.49	2,471,906.60	1,358,365.61	1,298,359.30	2,250,807.77	1,442,790.64	1,140,884.52	2,708,986.99	-	-	-	14,183,872.25
2.2.2 - PUBLICIDAD, IMPRESIÓN Y ENCUADERNACIÓN	17,432,958.00	-	-	1,520,233.00	1,020,046.60	-	492,045.84	330,162.40	658,779.02	358,355.60	2,581.25	-	-	-	4,382,203.71
2.2.3 - VIÁTICOS	15,700,000.00	-	-	-	4,572.50	324,697.24	32,760.48	-	596,547.12	1,128,479.44	-	-	-	-	2,087,056.78
2.2.4 - TRANSPORTE Y ALMACENAJE	10,500,000.00	-	-	-	351,828.00	-	-	460,200.00	-	194,950.00	-	-	-	-	1,006,978.00
2.2.5 - ALQUILERES Y RENTAS	14,500,000.00	-	-	1,042,916.73	198,977.50	4,214,696.79	-	1,082,074.20	777,796.01	95,265.32	44,814.04	-	-	-	7,456,540.59
2.2.6 - SEGUROS	15,300,000.00	-	-	1,482,708.25	2,660,002.95	1,342,993.35	2,276,259.10	1,405,733.19	1,287,676.27	2,723,678.04	-	-	-	-	13,179,051.15
2.2.7 - SERVICIOS DE CONSERVACIÓN, REPARACIONES MENORES E INSTALACIONES TEMPORALES	18,150,000.00	-	3,599.47	241,977.30	336,001.71	458,627.59	516,278.77	155,860.03	741,848.23	36,862.53	494,839.73	-	-	-	2,985,895.36
2.2.8 - OTROS SERVICIOS NO INCLUIDOS EN CONCEPTOS ANTERIORES	174,386,545.00	-	-	7,111,632.31	7,548,907.98	3,937,220.47	6,150,703.44	10,939,563.40	6,065,233.90	5,158,459.82	12,620,446.88	-	-	-	59,532,168.20
2.2.9 - OTRAS CONTRATACIONES DE SERVICIOS	15,171,192.00	-	-	225,706.86	334,901.70	425,522.16	326,271.18	989,182.20	1,071,064.76	2,886,042.76	375,052.38	-	-	-	6,633,744.00
2.3 - MATERIALES Y SUMINISTROS	38,057,587.00	-	575,000.00	1,241,048.97	1,064,244.53	943,886.04	1,545,695.61	1,947,782.80	1,888,024.90	1,711,377.27	1,064,197.20	-	-	-	11,981,257.32
2.3.1 - ALIMENTOS Y PRODUCTOS AGROFORESTALES	6,188,400.00	-	-	-	61,950.00	-	186,743.00	28,595.00	246,371.90	225,209.00	35,900.00	-	-	-	784,768.90
2.3.2 - TEXTILES Y VESTUARIOS	1,000,000.00	-	-	-	-	-	-	-	114,090.34	12,060.94	-	-	-	-	126,151.28
2.3.3 - PRODUCTOS DE PAPEL, CARTÓN E IMPRESOS	1,774,149.00	-	-	125,736.08	-	68,886.04	183,818.04	73,901.04	136,247.52	64,015.96	85,455.60	-	-	-	738,060.28
2.3.4 - PRODUCTOS FARMACÉUTICOS	-	-	-	-	-	-	-	-	-	-	-	-	-	-	-
2.3.5 - PRODUCTOS DE CUERO, CAUCHO Y PLÁSTICO	550,000.00	-	-	-	50,338.33	-	-	-	91,176.29	3,501.17	-	-	-	-	145,015.79
2.3.6 - PRODUCTOS DE MINERALES, METÁLICOS Y NO METÁLICOS	700,000.00	-	-	-	-	-	-	-	-	43,267.56	-	-	-	-	43,267.56
2.3.7 - COMBUSTIBLES, LUBRICANTES, PRODUCTOS QUÍMICOS Y CONEXOS	13,500,000.00	-	575,000.00	583,372.10	891,744.20	875,000.00	602,269.68	1,333,496.00	647,892.00	1,027,800.02	933,496.00	-	-	-	7,470,070.00
2.3.8 - GASTOS QUE SE ASIGNARÁN DURANTE EL EJERCICIO (ART. 32 Y 33 LEY 423-06)	-	-	-	-	-	-	-	-	-	-	-	-	-	-	-
2.3.9 - PRODUCTOS Y ÚTILES VARIOS	14,345,038.00	-	-	531,940.79	60,212.00	-	-	572,864.89	511,790.76	652,246.85	335,522.62	9,345.60	-	-	2,673,923.51
2.4 - TRANSFERENCIAS CORRIENTES	26,800,000.00	-	1,571,355.00	1,200,000.00	4,407,900.00	-	-	1,581,000.00	3,359,000.00	-	-	-	-	-	12,119,255.00
2.4.1 - TRANSFERENCIAS CORRIENTES AL SECTOR PRIVADO	25,100,000.00	-	-	1,200,000.00	4,407,900.00	-	-	1,581,000.00	3,359,000.00	-	-	-	-	-	10,547,900.00
2.4.2 - TRANSFERENCIAS CORRIENTES AL GOBIERNO GENERAL NACIONAL	-	-	-	-	-	-	-	-	-	-	-	-	-	-	-
2.4.3 - TRANSFERENCIAS CORRIENTES A GOBIERNOS GENERALES LOCALES	-	-	-	-	-	-	-	-	-	-	-	-	-	-	-
2.4.4 - TRANSFERENCIAS CORRIENTES A EMPRESAS PÚBLICAS NO FINANCIERAS	-	-	-	-	-	-	-	-	-	-	-	-	-	-	-
2.4.5 - TRANSFERENCIAS CORRIENTES A INSTITUCIONES PÚBLICAS FINANCIERAS	-	-	-	-	-	-	-	-	-	-	-	-	-	-	-
2.4.7 - TRANSFERENCIAS CORRIENTES AL SECTOR EXTERNO	1,700,000.00	-	1,571,355.00	-	-	-	-	-	-	-	-	-	-	-	1,571,355.00
2.4.9 - TRANSFERENCIAS CORRIENTES A OTRAS INSTITUCIONES PÚBLICAS	-	-	-	-	-	-	-	-	-	-	-	-	-	-	-
2.5 - TRANSFERENCIAS DE CAPITAL	-	-	-	-	-	-	-	-	-	-	-	-	-	-	-
2.5.1 - TRANSFERENCIAS DE CAPITAL AL SECTOR PRIVADO	-	-	-	-	-	-	-	-	-	-	-	-	-	-	-
2.5.2 - TRANSFERENCIAS DE CAPITAL AL GOBIERNO GENERAL NACIONAL	-	-	-	-	-	-	-	-	-	-	-	-	-	-	-
2.5.3 - TRANSFERENCIAS DE CAPITAL A GOBIERNOS GENERALES LOCALES	-	-	-	-	-	-	-	-	-	-	-	-	-	-	-
2.5.4 - TRANSFERENCIAS DE CAPITAL A EMPRESAS PÚBLICAS NO FINANCIERAS	-	-	-	-	-	-	-	-	-	-	-	-	-	-	-
2.5.5 - TRANSFERENCIAS DE CAPITAL A INSTITUCIONES PÚBLICAS FINANCIERAS	-	-	-	-	-	-	-	-	-	-	-	-	-	-	-
2.5.6 - TRANSFERENCIAS DE CAPITAL AL SECTOR EXTERNO	-	-	-	-	-	-	-	-	-	-	-	-	-	-	-
2.5.9 - TRANSFERENCIAS DE CAPITAL A OTRAS INSTITUCIONES PÚBLICAS	-	-	-	-	-	-	-	-	-	-	-	-	-	-	-

Fuente: (Reporte del SIGEF)
Fecha de registro: hasta el (30) de (Sept.) del (2022)
Fecha de imputación: hasta el (30) de (Sept.) del (2022)


Notas:
1. Gasto devengado.
2. Se presenta el gasto por mes; cada mes se debe actualizar el gasto devengado de los meses anteriores.
3. Se presenta la clasificación objetiva del gasto al nivel de cuenta.
4. Fecha de imputación: último día del mes analizado.
5. Fecha de registro: el día 30 del mes siguiente al mes analizado.


V.A
L.Y
N.T


2.6 - BIENES MUEBLES, INMUEBLES E INTANGIBLES	62,327,112.00	-	-	-	3,666,920.84	3,891,774.35	-	1,606,443.17	220,512.50	4,352,300.30	537,922.27	-	-	-	14,275,873.43
2.6.1 - MOBILIARIO Y EQUIPO	28,573,037.00	-	-	-	425,163.31	3,891,774.35	-	1,274,618.67	220,512.50	3,934,326.00	359,152.28	-	-	-	10,105,547.11
2.6.2 - MOBILIARIO Y EQUIPO EDUCACIONAL Y RECREATIVO	100,000.00	-	-	-	-	-	-	-	-	-	-	-	-	-	-
2.6.3 - EQUIPO E INSTRUMENTAL, CIENTÍFICO Y LABORATORIO	100,000.00	-	-	-	-	-	-	-	-	-	-	-	-	-	-
2.6.4 - VEHÍCULOS Y EQUIPO DE TRANSPORTE, TRACCIÓN Y ELEVACIÓN	11,500,000.00	-	-	-	-	-	-	-	-	98,102.65	-	-	-	-	98,102.65
2.6.5 - MAQUINARIA, OTROS EQUIPOS Y HERRAMIENTAS	10,900,000.00	-	-	-	261,824.98	-	-	331,824.50	-	319,871.65	178,769.99	-	-	-	1,092,291.12
2.6.6 - EQUIPOS DE DEFENSA Y SEGURIDAD	-	-	-	-	-	-	-	-	-	-	-	-	-	-	-
2.6.7 - ACTIVOS BIOLÓGICOS CULTIVABLES	-	-	-	-	-	-	-	-	-	-	-	-	-	-	-
2.6.8 - BIENES INTANGIBLES	11,154,075.00	-	-	-	2,979,932.55	-	-	-	-	-	-	-	-	-	2,979,932.55
2.6.9 - EDIFICIOS, ESTRUCTURAS, TIERRAS, TERRENOS Y OBJETOS DE VALOR	-	-	-	-	-	-	-	-	-	-	-	-	-	-	-
2.7 - OBRAS	-	-	-	-	-	-	-	-	-	-	-	-	-	-	-
2.7.1 - OBRAS EN EDIFICACIONES	-	-	-	-	-	-	-	-	-	-	-	-	-	-	-
2.7.2 - INFRAESTRUCTURA	-	-	-	-	-	-	-	-	-	-	-	-	-	-	-
2.7.3 - CONSTRUCCIONES EN BIENES CONCESIONADOS	-	-	-	-	-	-	-	-	-	-	-	-	-	-	-
2.7.4 - GASTOS QUE SE ASIGNARÁN DURANTE EL EJERCICIO PARA INVERSIÓN (ART. 32 Y 33 LEY 423-06)	-	-	-	-	-	-	-	-	-	-	-	-	-	-	-
2.8 - ADQUISICIÓN DE ACTIVOS FINANCIEROS CON FINES DE POLÍTICA	-	-	-	-	-	-	-	-	-	-	-	-	-	-	-
2.8.1 - CONCESIÓN DE PRESTAMOS	-	-	-	-	-	-	-	-	-	-	-	-	-	-	-
2.8.2 - ADQUISICIÓN DE TÍTULOS VALORES REPRESENTATIVOS DE DEUDA	-	-	-	-	-	-	-	-	-	-	-	-	-	-	-
2.9 - GASTOS FINANCIEROS	-	-	-	-	-	-	-	-	-	-	-	-	-	-	-
2.9.1 - INTERESES DE LA DEUDA PÚBLICA INTERNA	-	-	-	-	-	-	-	-	-	-	-	-	-	-	-
2.9.2 - INTERESES DE LA DEUDA PÚBLICA EXTERNA	-	-	-	-	-	-	-	-	-	-	-	-	-	-	-
2.9.4 - COMISIONES Y OTROS GASTOS BANCARIOS DE LA DEUDA PÚBLICA	-	-	-	-	-	-	-	-	-	-	-	-	-	-	-
Total Gastos	1,000,969,087.00	-	36,530,683.34	49,530,656.04	57,710,268.99	69,219,105.82	71,416,831.75	56,258,891.96	53,474,328.41	54,829,782.04	53,509,966.24	-	-	-	502,480,514.59
4 - APLICACIONES FINANCIERAS	-	-	-	-	-	-	-	-	-	-	-	-	-	-	-
4.1 - INCREMENTO DE ACTIVOS FINANCIEROS	-	-	-	-	-	-	-	-	-	-	-	-	-	-	-
4.1.1 - INCREMENTO DE ACTIVOS FINANCIEROS CORRIENTES	-	-	-	-	-	-	-	-	-	-	-	-	-	-	-
4.1.2 - INCREMENTO DE ACTIVOS FINANCIEROS NO CORRIENTES	-	-	-	-	-	-	-	-	-	-	-	-	-	-	-
4.2 - DISMINUCIÓN DE PASIVOS	-	-	-	-	-	-	-	-	-	-	-	-	-	-	-
4.2.1 - DISMINUCIÓN DE PASIVOS CORRIENTES	-	-	-	-	-	-	-	-	-	-	-	-	-	-	-
4.2.2 - DISMINUCIÓN DE PASIVOS NO CORRIENTES	-	-	-	-	-	-	-	-	-	-	-	-	-	-	-
4.3 - DISMINUCIÓN DE FONDOS DE TERCEROS	-	-	-	-	-	-	-	-	-	-	-	-	-	-	-
4.3.5 - DISMINUCIÓN DEPÓSITOS FONDOS DE TERCEROS	-	-	-	-	-	-	-	-	-	-	-	-	-	-	-
TOTAL APLICACIONES FINANCIERAS	-	-	-	-	-	-	-	-	-	-	-	-	-	-	-
TOTAL GASTOS Y APLICACIONES FINANCIERAS	1,000,969,087.00	-	36,530,683.34	49,530,656.04	57,710,268.99	69,219,105.82	71,416,831.75	56,258,891.96	53,474,328.41	54,829,782.04	53,509,966.24	-	-	-	502,480,514.59

Presupuesto aprobado: Se refiere al presupuesto aprobado en la Ley de Presupuesto General del Estado.

Presupuesto modificado: Se refiere al presupuesto aprobado en caso de que el Congreso Nacional apruebe un presupuesto complementario.
 Total devengado: Son los recursos financieros que surgen con la obligación de pago por la recepción de conformidad de obras, bienes y servicios oportunamente contratados o, en los casos de gastos sin contraprestación, por haberse cumplido los requisitos administrativos dispuestos por el reglamento de la presente Ley.

Preparado por:

 Vinda Abreu
 Analista de Presupuesto

Revisado por:

 Licda. Lizarda Yrrizari
 Enc. Depto. Financiero

Autorizado por:

 Licda. Nilfa Tejeda.
 Dir. Administrativa y Financiera

