

Detalle	Presupuesto Aprobado	Presupuesto Modificado	Gasto Devengado												Total	
			Enero	Febrero	Marzo	Abril	Mayo	Junio	Julio	Agosto	Septiemb.	Octubre	Noviemb.	Diciembre		
2 - GASTOS																
2.1 - REMUNERACIONES Y CONTRIBUCIONES	-	17,730,000.00	-	2,394,464.90	1,151,116.45	1,068,028.97	915,098.19	661,460.19	661,460.19	754,419.97	605,150.08	-	-	-	-	8,291,198.94
2.1.1 - REMUNERACIONES	-	13,200,000.00	-	1,904,000.00	912,000.00	857,000.00	707,000.00	487,000.00	487,000.00	547,000.00	417,000.00	-	-	-	-	6,318,000.00
2.1.2 - SOBRESUELDOS	-	2,400,000.00	-	200,000.00	100,000.00	100,000.00	100,000.00	100,000.00	100,000.00	100,000.00	125,000.00	-	-	-	-	950,000.00
2.1.3 - DIETAS Y GASTOS DE REPRESENTACIÓN	-	-	-	-	-	-	-	-	-	-	-	-	-	-	-	-
2.1.4 - GRATIFICACIONES Y BONIFICACIONES	-	-	-	-	-	-	-	-	-	-	-	-	-	-	-	-
2.1.5 - CONTRIBUCIONES A LA SEGURIDAD SOCIAL	-	2,130,000.00	-	290,464.90	139,116.45	131,028.97	108,098.19	74,460.19	74,460.19	82,419.97	63,150.08	-	-	-	-	963,198.94
2.2 - CONTRATACIÓN DE SERVICIOS	125,000,000.00	84,470,000.00	-	701,701.62	1,766,035.40	2,132,396.92	1,462,747.68	3,910,621.24	3,206,340.36	7,672,164.41	5,495,992.32	-	-	-	-	26,348,000.15
2.2.1 - SERVICIOS BÁSICOS	-	-	-	-	-	-	-	39,235.00	-	444,978.00	-	423,022.92	-	-	-	907,235.92
2.2.2 - PUBLICIDAD, IMPRESIÓN Y ENCUADERNACIÓN	-	4,000,000.00	-	-	-	-	-	61,900.53	201,547.58	33,291.50	48,759.22	-	-	-	-	437,512.02
2.2.3 - VIÁTICOS	-	3,800,000.00	-	-	92,013.19	-	-	-	-	-	-	-	-	-	-	63,900.00
2.2.4 - TRANSPORTE Y ALMACENAJE	-	2,500,000.00	-	-	-	-	-	-	-	-	-	-	-	-	-	63,900.00
2.2.5 - ALQUILERES Y RENTAS	-	15,000,000.00	-	-	357,074.16	-	-	-	-	406,125.00	5,990,477.27	2,104,725.07	-	-	-	8,858,401.50
2.2.6 - SEGUROS	-	-	-	-	-	-	-	-	-	-	-	-	-	-	-	-
2.2.7 - SERVICIOS DE CONSERVACION, REPARACIONES MENORES E OTRAS ACTIVIDADES SIMILARES	-	-	-	-	-	-	-	-	-	-	-	-	-	-	-	-
2.2.8 - OTROS SERVICIOS NO INCLUIDOS EN CONCEPTOS ANTERIORES	125,000,000.00	-	-	701,701.62	650,300.89	2,132,396.92	364,871.00	3,174,434.54	2,321,945.86	1,280,369.62	1,708,809.63	-	-	-	-	12,334,230.28
2.2.9 - OTRAS CONTRATACIONES DE SERVICIOS	-	8,690,671.00	-	-	666,747.16	997,241.15	534,639.12	392,558.30	392,558.30	1,195,534.70	-	-	-	-	-	3,746,720.43
2.3 - MATERIALES Y SUMINISTROS	-	3,500,000.00	-	29,550.50	593,000.00	600,000.00	714,055.00	600,000.00	-	1,358,829.24	-	-	-	-	-	3,707,555.00
2.3.1 - ALIMENTOS Y PRODUCTOS AGROFORESTALES	-	1,500,000.00	-	-	-	-	-	714,055.00	-	-	-	-	-	-	-	714,055.00
2.3.2 - TEXTILES Y VESTUARIOS	-	-	-	-	-	-	-	-	-	-	-	-	-	-	-	-
2.3.3 - PRODUCTOS DE PAPEL, CARTÓN E IMPRESOS	-	-	-	-	-	-	-	-	-	-	-	-	-	-	-	-
2.3.4 - PRODUCTOS FARMACÉUTICOS	-	-	-	-	-	-	-	-	-	-	-	-	-	-	-	-
2.3.5 - PRODUCTOS DE CUERO, CAUCHO Y PLÁSTICO	-	-	-	-	-	-	-	-	-	-	-	-	-	-	-	-
2.3.6 - PRODUCTOS DE MINERALES, METÁLICOS Y NO METÁLICOS	-	-	-	-	-	-	-	-	-	-	-	-	-	-	-	-
2.3.7 - COMBUSTIBLES, LUBRICANTES, PRODUCTOS QUÍMICOS Y CONEXOS	-	5,500,000.00	-	-	-	593,000.00	600,000.00	600,000.00	-	600,000.00	1,200,000.00	-	-	-	-	2,993,000.00
2.3.8 - GASTOS QUE SE ASIGNARÁN DURANTE EL EJERCICIO (ART. 32 Y 33 LEY 823-06)	-	-	-	-	-	-	-	-	-	-	-	-	-	-	-	-
2.3.9 - PRODUCTOS Y ÚTILES VARIOS	-	2,500,000.00	-	29,550.50	-	-	-	-	-	-	158,829.24	-	-	-	-	-
2.4 - TRANSFERENCIAS CORRIENTES	-	-	-	-	-	-	-	-	-	-	-	-	-	-	-	-
2.4.1 - TRANSFERENCIAS CORRIENTES AL SECTOR PRIVADO	-	-	-	-	-	-	-	-	-	-	-	-	-	-	-	-
2.4.2 - TRANSFERENCIAS CORRIENTES AL GOBIERNO GENERAL NACIONAL	-	-	-	-	-	-	-	-	-	-	-	-	-	-	-	-
2.4.3 - TRANSFERENCIAS CORRIENTES A GOBIERNOS GENERALES LOCALES	-	-	-	-	-	-	-	-	-	-	-	-	-	-	-	-
2.4.4 - TRANSFERENCIAS CORRIENTES A EMPRESAS PÚBLICAS NO FINANCIERAS	-	-	-	-	-	-	-	-	-	-	-	-	-	-	-	-
2.4.5 - TRANSFERENCIAS CORRIENTES A INSTITUCIONES PÚBLICAS FINANCIERAS	-	-	-	-	-	-	-	-	-	-	-	-	-	-	-	-
2.4.7 - TRANSFERENCIAS CORRIENTES AL SECTOR EXTERNO	-	-	-	-	-	-	-	-	-	-	-	-	-	-	-	-
2.4.9 - TRANSFERENCIAS CORRIENTES A OTRAS INSTITUCIONES PÚBLICAS	-	-	-	-	-	-	-	-	-	-	-	-	-	-	-	-
2.5 - TRANSFERENCIAS DE CAPITAL	-	-	-	-	-	-	-	-	-	-	-	-	-	-	-	-
2.5.1 - TRANSFERENCIAS DE CAPITAL AL SECTOR PRIVADO	-	-	-	-	-	-	-	-	-	-	-	-	-	-	-	-
2.5.2 - TRANSFERENCIAS DE CAPITAL AL GOBIERNO GENERAL NACIONAL	-	-	-	-	-	-	-	-	-	-	-	-	-	-	-	-
2.5.3 - TRANSFERENCIAS DE CAPITAL A GOBIERNOS GENERALES LOCALES	-	-	-	-	-	-	-	-	-	-	-	-	-	-	-	-
2.5.4 - TRANSFERENCIAS DE CAPITAL A EMPRESAS PÚBLICAS NO FINANCIERAS	-	-	-	-	-	-	-	-	-	-	-	-	-	-	-	-
2.5.5 - TRANSFERENCIAS DE CAPITAL A INSTITUCIONES PÚBLICAS FINANCIERAS	-	-	-	-	-	-	-	-	-	-	-	-	-	-	-	-
2.5.6 - TRANSFERENCIAS DE CAPITAL AL SECTOR EXTERNO	-	-	-	-	-	-	-	-	-	-	-	-	-	-	-	-
2.5.9 - TRANSFERENCIAS DE CAPITAL A OTRAS INSTITUCIONES PÚBLICAS	-	-	-	-	-	-	-	-	-	-	-	-	-	-	-	-

Fuente: (Reporte del Sigtur)
Fecha de registro: hasta el (30) de (Septiembre) del (2023)
Fecha de imputación: hasta el (30) de (Septiembre) del (2023)

Notas:
1. Gasto devengado.
2. Se presenta el gasto por mes; cada mes se debe actualizar el gasto devengado de los meses anteriores.
3. Se presenta la clasificación objetiva del nivel de cuenta.
4. Fecha de imputación: último día del mes analizado.
5. Fecha de registro: el día 10 del mes siguiente al mes analizado.

V.A
L.M
A





2.6 - BIENES MUEBLES, INMUEBLES E INTANGIBLES	-	19,300,000.00	-	1,335,244.61	-	691,544.90	261,999.98	182,562.61	1,629,615.64	-	194,893.09	-	-	-	4,295,860.83
2.6.1 - MOBILIARIO Y EQUIPO	-	11,300,000.00	-	1,335,244.61	-	691,544.90	261,999.98	182,562.61	1,629,615.64	-	172,771.10	-	-	-	4,273,738.84
2.6.2 - MOBILIARIO Y EQUIPO EDUCACIONAL Y RECREATIVO	-	-	-	-	-	-	-	-	-	-	-	-	-	-	
2.6.3 - EQUIPO E INSTRUMENTAL, CIENTIFICO Y LABORATORIO	-	-	-	-	-	-	-	-	-	-	-	-	-	-	
2.6.4 - VEHICULOS Y EQUIPO DE TRANSPORTE, TRACCIÓN Y ELECCIÓN	-	-	-	-	-	-	-	-	-	-	-	-	-	-	
2.6.5 - MAQUINARIA, OTROS EQUIPOS Y HERRAMIENTAS	-	-	-	-	-	-	-	-	-	-	22,121.99	-	-	22,121.99	
2.6.6 - EQUIPOS DE DEFENSA Y SEGURIDAD	-	-	-	-	-	-	-	-	-	-	-	-	-	-	
2.6.7 - ACTIVOS BIOLÓGICOS CULTIVABLES	-	-	-	-	-	-	-	-	-	-	-	-	-	-	
2.6.8 - BIENES INTANGIBLES	-	2,000,000.00	-	-	-	-	-	-	-	-	-	-	-	-	
2.6.9 - EDIFICIOS, ESTRUCTURAS, TIERRAS, TERRENOS Y OBJETOS DE VALOR	-	-	-	-	-	-	-	-	-	-	-	-	-	-	
2.7 - OBRAS	-	-	-	-	-	-	-	-	-	-	-	-	-	-	
2.7.1 - OBRAS EN EDIFICACIONES	-	-	-	-	-	-	-	-	-	-	-	-	-	-	
2.7.2 - INFRAESTRUCTURA	-	-	-	-	-	-	-	-	-	-	-	-	-	-	
2.7.3 - CONSTRUCCIONES EN BIENES CONCESIONADOS	-	-	-	-	-	-	-	-	-	-	-	-	-	-	
2.7.4 - GASTOS QUE SE ASIGNARÁN DURANTE EL EJERCICIO PARA INVERSIÓN (ART. 32 Y 33 LEY 423-06)	-	-	-	-	-	-	-	-	-	-	-	-	-	-	
2.8 - ADQUISICIÓN DE ACTIVOS FINANCIEROS CON FINES DE POLÍTICA	-	-	-	-	-	-	-	-	-	-	-	-	-	-	
2.8.1 - CONCESIÓN DE PRESTAMOS	-	-	-	-	-	-	-	-	-	-	-	-	-	-	
2.8.2 - ADQUISICIÓN DE TÍTULOS VALORES REPRESENTATIVOS DE DEUDA	-	-	-	-	-	-	-	-	-	-	-	-	-	-	
2.9 - GASTOS FINANCIEROS	-	-	-	-	-	-	-	-	-	-	-	-	-	-	
2.9.1 - INTERESES DE LA DEUDA PÚBLICA INTERNA	-	-	-	-	-	-	-	-	-	-	-	-	-	-	
2.9.2 - INTERESES DE LA DEUDA PÚBLICA EXTERNA	-	-	-	-	-	-	-	-	-	-	-	-	-	-	
2.9.4 - COMISIONES Y OTROS GASTOS BANCARIOS DE LA DEUDA PÚBLICA	-	-	-	-	-	-	-	-	-	-	-	-	-	-	
Total Gastos	125,000,000.00	125,000,000.00	-	4,491,411.33	2,946,702.95	4,504,970.79	3,239,845.85	5,468,699.04	6,097,416.19	8,426,584.38	7,654,864.73	-	-	-	42,582,114.92
4 - APLICACIONES FINANCIERAS	-	-	-	-	-	-	-	-	-	-	-	-	-	-	
4.1 - INCREMENTO DE ACTIVOS FINANCIEROS	-	-	-	-	-	-	-	-	-	-	-	-	-	-	
4.1.1 - INCREMENTO DE ACTIVOS FINANCIEROS CORRIENTES	-	-	-	-	-	-	-	-	-	-	-	-	-	-	
4.1.2 - INCREMENTO DE ACTIVOS FINANCIEROS NO CORRIENTES	-	-	-	-	-	-	-	-	-	-	-	-	-	-	
4.2 - DISMINUCIÓN DE PASIVOS	-	-	-	-	-	-	-	-	-	-	-	-	-	-	
4.2.1 - DISMINUCIÓN DE PASIVOS CORRIENTES	-	-	-	-	-	-	-	-	-	-	-	-	-	-	
4.2.2 - DISMINUCIÓN DE PASIVOS NO CORRIENTES	-	-	-	-	-	-	-	-	-	-	-	-	-	-	
4.3 - DISMINUCIÓN DE FONDOS DE TERCEROS	-	-	-	-	-	-	-	-	-	-	-	-	-	-	
4.3.5 - DISMINUCIÓN DEPÓSITOS FONDOS DE TERCEROS	-	-	-	-	-	-	-	-	-	-	-	-	-	-	
TOTAL APLICACIONES FINANCIERAS	-	-	-	-	-	-	-	-	-	-	-	-	-	-	
TOTAL GASTOS Y APLICACIONES FINANCIERAS	125,000,000.00	125,000,000.00	-	4,491,411.33	2,946,702.95	4,504,970.79	3,239,845.85	5,468,699.04	6,097,416.19	8,426,584.38	7,654,864.73	-	-	-	42,582,114.92


Presupuesto aprobado: Se refiere al presupuesto aprobado en la Ley de Presupuesto General del Estado.

Presupuesto modificado: Se refiere al presupuesto aprobado en caso de que el Congreso Nacional apruebe un presupuesto complementario.

Total devengado: Son los recursos financieros que surgen con la obligación de pago por la recepción de conformidad de obras, bienes y servicios oportunamente contratados o, en los casos de gastos sin contraprestación, por haberse cumplido los requisitos administrativos dispuestos por el reglamento de la presente Ley.

Preparado por: 
Vinda Abreu
Analista de Presupuesto

Revisado por: 
Lidia Ligalia Yrizarri
Enc. Depto. Financiero

Autorizado por: 
Lidia Nifia Tejeda
Dir. Administrativa y Financiera

