

Detalle	Presupuesto Aprobado	Presupuesto Modificado	Gasto Devengado												Total	
			Enero	Febrero	Marzo	Abril	Mayo	Junio	Julio	Agosto	Septiemb.	Octubre	Noviembre	Diciembre		
2 - GASTOS																
2.1 - REMUNERACIONES Y CONTRIBUCIONES	556,306,794.00	(16,288,000.00)	35,367,818.80	36,234,302.27	36,060,555.20	53,283,494.87	62,330,375.61	35,588,011.04	36,241,497.55	33,953,352.29	33,416,896.17	73,260,488.24	40,121,989.47	108,886,628.01	584,745,409.52	
2.1.1 - REMUNERACIONES	403,485,759.00	-25,426,803.00	29,343,200.00	29,770,716.67	29,714,886.15	29,430,883.33	29,361,888.07	29,414,350.00	29,815,991.57	27,729,394.07	27,784,850.00	37,256,012.36	32,231,788.54	66,301,300.55	398,155,261.31	
2.1.2 - SOBRESUELDOS	99,366,440.00	4,363,303.00	1,662,250.00	2,027,364.72	1,921,818.85	19,457,519.96	28,593,258.22	1,780,932.29	1,975,804.18	1,819,980.31	1,415,250.00	31,061,241.50	3,169,183.61	37,383,000.00	132,267,603.64	
2.1.3 - DIETAS Y GASTOS DE REPRESENTACIÓN	-	-	-	-	-	-	-	-	-	-	-	-	-	-	-	
2.1.4 - GRATIFICACIONES Y BONIFICACIONES	-	-	-	-	-	-	-	-	-	-	-	-	-	-	-	
2.1.5 - CONTRIBUCIONES A LA SEGURIDAD SOCIAL	53,454,595.00	4,775,500.00	4,362,368.80	4,436,220.88	4,423,850.20	4,395,091.58	4,375,229.32	4,392,728.75	4,449,701.80	4,403,977.91	4,216,796.17	4,943,234.38	4,721,017.32	5,202,327.46	54,322,544.57	
2.2 - CONTRATACIÓN DE SERVICIOS	488,518,711.00	10,064,048.20	2,912,885.26	11,213,743.53	4,728,111.63	16,623,944.01	14,373,918.69	20,259,876.70	12,386,174.10	16,396,471.80	11,267,196.00	39,760,275.70	35,249,760.80	70,337,932.92	255,510,291.14	
2.2.1 - SERVICIOS BÁSICOS	20,100,000.00	4,000,000.00	963,051.42	1,871,484.75	1,225,797.09	2,527,552.99	2,053,490.30	1,010,034.98	3,118,196.87	2,196,193.16	1,493,659.40	2,830,217.98	1,134,075.23	2,088,141.13	22,511,895.30	
2.2.2 - PUBLICIDAD, IMPRESIÓN Y FOTOCOPIADO	7,879,024.00	1,449,120.00	-	519,200.00	259,600.00	259,600.00	522,484.65	774,746.79	370,563.33	1,468,028.23	363,540.98	162,026.65	396,332.33	1,360,702.63	6,456,825.59	
2.2.3 - VIÁTICOS	12,950,000.00	-7,098,044.80	-	480,394.19	12,095.00	667,180.28	158,204.54	411,464.55	643,510.00	-	1,061,596.16	198,567.18	635,396.50	476,847.25	4,745,255.65	
2.2.4 - TRANSPORTE Y ALMACENAJE	6,600,000.00	-4,350,000.00	-	35,455.46	-	57,765.52	-	-	-	-	74,770.22	319,706.77	-	274,566.06	762,264.03	
2.2.5 - ALQUILERES Y RENTAS	11,498,766.00	13,788,000.00	74,420.95	74,420.95	-	196,300.00	270,769.63	338,473.03	121,248.66	109,802.78	1,283,294.94	4,071,175.68	1,517,718.59	11,279,603.63	19,337,228.84	
2.2.6 - SEGUROS	24,250,000.00	1,500,000.00	1,209,643.22	1,921,790.14	1,189,736.22	5,480,929.00	1,994,250.61	1,668,139.19	1,803,091.95	676,893.89	2,455,714.24	2,604,299.88	821,199.12	3,675,822.64	25,501,510.10	
2.2.7 - SERVICIOS DE CONSERVACIÓN, REPARACIONES MENORES E INSTALACIONES TEMPORALES	12,200,000.00	14,100,000.00	261,269.67	116,228.39	275,027.86	244,756.66	3,213,315.79	1,418,187.26	468,720.92	738,933.92	142,502.54	-	188,806.12	2,192,077.14	10,761,665.26	
2.2.8 - OTROS SERVICIOS NO INCLUIDOS EN CONCEPTOS ANTERIORES	378,990,921.00	-13,025,027.00	404,500.00	6,230,225.11	1,730,400.00	5,565,345.10	5,510,292.61	14,426,174.68	3,965,888.43	9,332,486.00	3,859,809.29	27,339,500.57	30,042,047.91	45,731,384.48	154,138,054.18	
2.2.9 - OTRAS CONTRATACIONES DE SERVICIOS	14,050,000.00	-300,000.00	-	-	-	1,624,514.46	651,110.56	212,656.22	1,894,953.94	1,874,133.82	532,308.23	732,942.00	514,185.00	3,258,787.96	11,295,592.19	
2.3 - MATERIALES Y SUMINISTROS	20,650,000.00	7,063,924.80	606,216.00	2,075,553.24	667,235.00	2,419,616.41	1,650,729.30	2,522,648.53	3,824,380.34	1,254,864.00	1,922,752.48	1,056,986.63	3,860,535.80	2,737,173.43	24,598,651.19	
2.3.1 - ALIMENTOS Y PRODUCTOS AGROFORESTALES	2,750,000.00	1,460.00	-	99,160.00	74,235.00	47,684.00	703,200.80	89,379.60	119,574.00	69,120.00	82,072.01	87,268.00	577,478.20	127,559.00	2,076,730.61	
2.3.2 - TEXTILES Y VESTUARIOS	550,000.00	650,000.00	-	-	-	-	-	49,560.00	37,552.32	-	24,620.00	-	990,948.03	1,141,250.95		
2.3.3 - PRODUCTOS DE PAPEL, CARTÓN E IMPRESOS	1,100,000.00	376,000.00	-	-	-	-	-	245,322.00	616,958.28	-	10,720.00	60,180.00	19,000.36	41,475.49	993,656.13	
2.3.4 - PRODUCTOS FARMACÉUTICOS	150,000.00	80,000.00	-	-	-	-	189,051.85	-	-	-	-	-	-	7,973.34	197,025.19	
2.3.5 - PRODUCTOS DE CUERO, CAUCHO Y PLÁSTICO	600,000.00	150,000.00	-	-	-	44,400.18	-	-	-	-	2,295.00	91,635.83	91,471.34	-	229,802.35	
2.3.6 - PRODUCTOS DE MINERALES, METÁLICOS Y NO METÁLICOS	600,000.00	-290,000.00	-	-	-	6,497.48	-	-	-	-	5,430.14	-	-	14,122.06	26,049.88	
2.3.7 - COMBUSTIBLES, LUBRICANTES, PRODUCTOS QUÍMICOS Y CONEXOS	9,150,000.00	3,770,000.00	593,000.00	1,793,000.00	593,000.00	756,460.50	752,095.80	750,000.00	2,291,300.00	750,000.00	750,000.00	750,000.00	2,250,000.00	767,000.00	12,795,856.30	
2.3.8 - GASTOS QUE SE ASIGNARÁN DURANTE EL EJERCICIO (ART. 32 Y 33 LEY 423-06)	-	-	-	-	-	-	-	-	-	-	-	-	-	-	-	
2.3.9 - PRODUCTOS ÚTILES VARIOS	5,750,000.00	2,326,464.80	13,216.00	183,393.24	-	1,564,574.25	6,380.85	1,388,386.93	758,995.74	435,744.00	1,047,615.33	67,902.80	884,015.30	788,095.51	7,138,319.95	
2.4 - TRANSFERENCIAS CORRIENTES	21,700,000.00	1,600,000.00	-	4,083,668.00	1,112,081.67	1,680,000.00	1,244,100.00	2,448,000.00	1,802,890.15	2,758,258.29	-	3,756,285.71	1,317,475.00	-	20,202,758.82	
2.4.1 - TRANSFERENCIAS CORRIENTES AL SECTOR PRIVADO	20,500,000.00	1,600,000.00	-	4,083,668.00	-	1,680,000.00	1,244,100.00	2,448,000.00	1,802,890.15	2,758,258.29	-	3,756,285.71	1,317,475.00	-	19,090,677.15	
2.4.2 - TRANSFERENCIAS CORRIENTES AL GOBIERNO GENERAL NACIONAL	-	-	-	-	-	-	-	-	-	-	-	-	-	-	-	
2.4.3 - TRANSFERENCIAS CORRIENTES A GOBIERNOS GENERALES LOCALES	-	-	-	-	-	-	-	-	-	-	-	-	-	-	-	
2.4.4 - TRANSFERENCIAS CORRIENTES A EMPRESAS PÚBLICAS NO FINANCIERAS	-	-	-	-	-	-	-	-	-	-	-	-	-	-	-	
2.4.5 - TRANSFERENCIAS CORRIENTES A INSTITUCIONES PÚBLICAS FINANCIERAS	-	-	-	-	-	-	-	-	-	-	-	-	-	-	-	
2.4.7 - TRANSFERENCIAS CORRIENTES AL SECTOR EXTERNO	1,200,000.00	-	-	1,112,081.67	-	-	-	-	-	-	-	-	-	-	1,112,081.67	
2.4.9 - TRANSFERENCIAS CORRIENTES A OTRAS INSTITUCIONES PÚBLICAS	-	-	-	-	-	-	-	-	-	-	-	-	-	-	-	
2.5 - TRANSFERENCIAS DE CAPITAL	-	-	-	-	-	-	-	-	-	-	-	-	-	-	-	
2.5.1 - TRANSFERENCIAS DE CAPITAL AL SECTOR PRIVADO	-	-	-	-	-	-	-	-	-	-	-	-	-	-	-	
2.5.2 - TRANSFERENCIAS DE CAPITAL AL GOBIERNO GENERAL NACIONAL	-	-	-	-	-	-	-	-	-	-	-	-	-	-	-	
2.5.3 - TRANSFERENCIAS DE CAPITAL A GOBIERNOS GENERALES LOCALES	-	-	-	-	-	-	-	-	-	-	-	-	-	-	-	
2.5.4 - TRANSFERENCIAS DE CAPITAL A EMPRESAS PÚBLICAS NO FINANCIERAS	-	-	-	-	-	-	-	-	-	-	-	-	-	-	-	
2.5.5 - TRANSFERENCIAS DE CAPITAL A INSTITUCIONES PÚBLICAS FINANCIERAS	-	-	-	-	-	-	-	-	-	-	-	-	-	-	-	
2.5.6 - TRANSFERENCIAS DE CAPITAL AL SECTOR EXTERNO	-	-	-	-	-	-	-	-	-	-	-	-	-	-	-	
2.5.9 - TRANSFERENCIAS DE CAPITAL A OTRAS INSTITUCIONES PÚBLICAS	-	-	-	-	-	-	-	-	-	-	-	-	-	-	-	


Fuente: (Reporte del SIGEF)
Fecha de registro: hasta el [31] de [Diciembre] del [2024]
Fecha de imputación: hasta el [31] de [Diciembre] del [2024]


Notas:
1. Gasto devengado.
2. Se presenta el gasto por mes; cada mes se debe actualizar el gasto devengado de los meses anteriores.
3. Se presenta la clasificación objetiva del gasto al nivel de cuenta.
4. Fecha de imputación: último día del mes analizado.
5. Fecha de registro: el día 10 del mes siguiente al mes analizado.


2.6 - BIENES MUEBLES, INMUEBLES E INTANGIBLES	42,229,739.00	(2,100,000.00)	-	23,400.00	-	1,592,788.88	940,621.44	-	1,350,931.35	274,266.93	255,588.00	1,304,627.75	11,287,314.45	6,251,624.80	23,281,163.60
2.6.1 - MOBILIARIO Y EQUIPO	35,029,739.00	1,990,000.00	-	23,400.00	-	1,267,899.38	153,214.99	-	602,043.22	103,526.00	60,180.00	1,304,627.75	11,287,314.45	6,145,698.89	20,947,904.68
2.6.2 - MOBILIARIO Y EQUIPO EDUCACIONAL Y RECREATIVO	1,350,000.00	920,000.00	-	-	-	250,189.50	787,406.45	-	679,405.73	170,740.93	-	-	-	-	1,887,742.61
2.6.3 - EQUIPO E INSTRUMENTAL, CIENTÍFICO Y LABORATORIO	300,000.00	-100,000.00	-	-	-	-	-	-	22,378.70	-	-	-	-	-	22,378.70
2.6.4 - VEHÍCULOS Y EQUIPO DE TRANSPORTE, TRACCIÓN Y ELEVACIÓN	-	60,000.00	-	-	-	-	-	-	47,103.70	-	-	-	-	-	47,103.70
2.6.5 - MAQUINARIA, OTROS EQUIPOS Y HERRAMIENTAS	1,050,000.00	(570,000.00)	-	-	-	74,700.00	-	-	-	-	195,408.00	-	-	48,000.00	318,108.00
2.6.6 - EQUIPOS DE DEFENSA Y SEGURIDAD	4,000,000.00	-3,900,000.00	-	-	-	-	-	-	-	-	-	-	-	57,925.91	57,925.91
2.6.7 - ACTIVOS BIOLÓGICOS CULTIVABLES	-	-	-	-	-	-	-	-	-	-	-	-	-	-	-
2.6.8 - BIENES INTANGIBLES	500,000.00	-500,000.00	-	-	-	-	-	-	-	-	-	-	-	-	-
2.6.9 - EDIFICIOS, ESTRUCTURAS, TIERRAS, TERRENOS Y OBJETOS DE VALOR	-	-	-	-	-	-	-	-	-	-	-	-	-	-	-
2.7 - OBRAS	-	-	-	-	-	-	-	-	-	-	-	-	-	-	-
2.7.1 - OBRAS EN EDIFICACIONES	-	-	-	-	-	-	-	-	-	-	-	-	-	-	-
2.7.2 - INFRAESTRUCTURA	-	-	-	-	-	-	-	-	-	-	-	-	-	-	-
2.7.3 - CONSTRUCCIONES EN BIENES CONCESIONADOS	-	-	-	-	-	-	-	-	-	-	-	-	-	-	-
2.7.4 - GASTOS QUE SE ASIGNARÁN DURANTE EL EJERCICIO PARA INVERSIÓN (ART. 32 Y 33 LEY 423-06)	-	-	-	-	-	-	-	-	-	-	-	-	-	-	-
2.8 - ADQUISICIÓN DE ACTIVOS FINANCIEROS CON FINES DE POLÍTICA	-	-	-	-	-	-	-	-	-	-	-	-	-	-	-
2.8.1 - CONCESIÓN DE PRESTAMOS	-	-	-	-	-	-	-	-	-	-	-	-	-	-	-
2.8.2 - ADQUISICIÓN DE TÍTULOS VALORES REPRESENTATIVOS DE DEUDA	-	-	-	-	-	-	-	-	-	-	-	-	-	-	-
2.9 - GASTOS FINANCIEROS	-	-	-	-	-	-	-	-	-	-	-	-	-	-	-
2.9.1 - INTERESES DE LA DEUDA PÚBLICA INTERNA	-	-	-	-	-	-	-	-	-	-	-	-	-	-	-
2.9.2 - INTERESES DE LA DEUDA PÚBLICA EXTERNA	-	-	-	-	-	-	-	-	-	-	-	-	-	-	-
2.9.4 - COMISIONES Y OTROS GASTOS BANCARIOS DE LA DEUDA PÚBLICA	-	-	-	-	-	-	-	-	-	-	-	-	-	-	-
Total Gastos	1,129,405,244.00	339,973.00	38,886,920.06	53,630,667.04	42,567,983.50	75,599,844.17	80,539,745.04	60,818,536.27	55,605,873.49	54,637,213.31	46,862,432.65	119,138,664.03	91,837,075.52	188,213,359.16	908,338,314.24
4 - APLICACIONES FINANCIERAS	-	-	-	-	-	-	-	-	-	-	-	-	-	-	-
4.1 - INCREMENTO DE ACTIVOS FINANCIEROS	-	-	-	-	-	-	-	-	-	-	-	-	-	-	-
4.1.1 - INCREMENTO DE ACTIVOS FINANCIEROS CORRIENTES	-	-	-	-	-	-	-	-	-	-	-	-	-	-	-
4.1.2 - INCREMENTO DE ACTIVOS FINANCIEROS NO CORRIENTES	-	-	-	-	-	-	-	-	-	-	-	-	-	-	-
4.2 - DISMINUCIÓN DE PASIVOS	-	-	-	-	-	-	-	-	-	-	-	-	-	-	-
4.2.1 - DISMINUCIÓN DE PASIVOS CORRIENTES	-	-	-	-	-	-	-	-	-	-	-	-	-	-	-
4.2.2 - DISMINUCIÓN DE PASIVOS NO CORRIENTES	-	-	-	-	-	-	-	-	-	-	-	-	-	-	-
4.3 - DISMINUCIÓN DE FONDOS DE TERCEROS	-	-	-	-	-	-	-	-	-	-	-	-	-	-	-
4.3.5 - DISMINUCIÓN DEPÓSITOS FONDOS DE TERCEROS	-	-	-	-	-	-	-	-	-	-	-	-	-	-	-
TOTAL APLICACIONES FINANCIERAS	-	-	-	-	-	-	-	-	-	-	-	-	-	-	-
TOTAL GASTOS Y APLICACIONES FINANCIERAS	1,129,405,244.00	339,973.00	38,886,920.06	53,630,667.04	42,567,983.50	75,599,844.17	80,539,745.04	60,818,536.27	55,605,873.49	54,637,213.31	46,862,432.65	119,138,664.03	91,837,075.52	188,213,359.16	908,338,314.24

Presupuesto aprobado: Se refiere al presupuesto aprobado en la Ley de Presupuesto General del Estado.

Presupuesto modificado: Se refiere al presupuesto aprobado en caso de que el Congreso Nacional apruebe un presupuesto complementario.
 Total devengado: Son los recursos financieros que surgen con la obligación de pago por la recepción de conformidad de obras, bienes y servicios oportunamente contratados o, en los casos de gastos sin contraprestación, por haberse cumplido los requisitos administrativos dispuestos por el reglamento de la presente Ley.

Preparado por: 
 Vinda Ábreu
 Analista de Presupuesto

Revisado por: 
 Lidia Lizarda Yrizarí
 Enc. Depto. Financiero

Autorizado por: 
 Húscar Ramírez
 Dir. Administrativo y Financiero Interino

